

令和 8 年桜井市消防団出初式について

詳細版

1. 目的

消防団員の規律士気を高揚するとともに、各分団・部間の連携を図り、有事の際における消防機能を十分に発揮すること

2. 主催

奈良県 公益財団法人奈良県消防協会 桜井市 桜井市消防団

3. 日時、場所

○日時 令和 8 年 1 月 10 日（土）※雨天時、屋外式典中止

・午前 9 時受付開始 午前 10 時開式

・受付場所 総合体育館入口

※分団長・部長・表彰受領者は受付をお願いします

※午前 9 時 30 分までに総合体育館内に入場してください

※分団旗を、屋内式典会場前方に掲出してください

○場所 桜井市芝運動公園（桜井市大字三輪 686）

・屋内式典 総合体育館

・屋外式典 多目的グラウンド横駐車場 他

4. 式次第

○屋内式典（午前 10 時～11 時 10 分ごろ）

- （1）開式の辞
- （2）国旗掲揚
- （3）人員報告
- （4）市長式辞
- （5）主催者挨拶

- ・奈良県知事
- ・（公財）奈良県消防協会 協会長

（6）表 彰

- ・消防庁長官表彰
- ・知事表彰
- ・日本消防協会自治体消防 75 周年記念表彰
- ・日本消防協会定例表彰
- ・消防協会長表彰
- ・桜井市表彰
- ・警察署長感謝状贈呈
- ・支部長表彰
- ・団長表彰

（7）来賓祝辞

- ・桜井市議会議長
- ・地元選出県議会議員
- ・奈良県広域消防組合 消防長
- ・桜井警察署長

（8）来賓紹介

○屋外式典（11 時 20 分～正午ごろ）

（1）観閲

- ・機械器具点検
- ・分列行進
- ・車両パレード
- ・放水演習

令和 8 年消防団出初式 詳細

1. 集合場所・時間

○集合場所 総合体育館入口

○集合時間 9 時受付開始 ※9 時 30 分までに入场してください

(1) 分団長、部長、表彰受領者は、必ず受付をしてください

※受付は分団別です 「出勤人員報告用紙」を提出してください

(2) 「桜井市表彰」受章者は、9 時 20 分に記念撮影を行いますので、
受付後 9 時 10 分までに総合体育館前に集合してください

2. 駐車場（『①全体配置図、③屋外式典配置図』参照）

(1) 車両パレードに参加する消防団車両（ポンプ車、小型ポンプ付積載車等）は、別紙『③屋外式典配置図 A, B』のとおり駐車してください

(2) その他の車両は、「総合体育館南東側駐車場 C」、「グラウンド西側駐車場 D」、「(株) 池利様駐車場 E」へ駐車してください

※駐車場が限られているため、できるだけ乗り合わせてお越しください

3. 服装

(1) 団長、副団長、標員勤務担当分団長、女性部団員
制服、制帽、黒短靴

(2) その他の団員
活動服、アポロキャップ、安全靴

(3) 団本部、分団長、女性部式典担当者は白手袋着用

※屋内式典実施前に服装点検を実施します

4.屋内式典（『②屋内式典配置図』参照）

（１）注意事項

- ・表彰者、機動部団員は指定の場所に、その他の部の団員は前の席から
順番に着席してください
- ・式典は屋外礼式の要領（着帽）で行います
- ・敬礼は、指揮者の号令に従い、かしら中（分団長は挙手注目の敬礼）
をしてください
- ・携帯電話は、電源を切るかマナーモードに設定してください

（２）屋外式典への移動

- ・団員は、司会者の指示に従って速やかに所定の位置に移動してください
い その際、手荷物（上着等）は全て持って出てください

5.屋外式典（『③屋外式典配置図 A,B,C』参照）

（１）注意事項

- ・式典中は大声での会話、談笑は控え、移動の際は素早く移動してください

（２）機械器具点検（『③屋外式典配置図 A, B』参照）

- ・各団員は、下記の位置で整列してください
機械器具点検担当団員（機動部、部 各 4 名）
→ 車両の右手に 1 列縦隊で整列
その他団員 → 『団員整列場所①』で分列行進隊形を取り整列
- ・指揮者は、市長に対し、機械器具点検の開始報告、終了報告をしてく

ださい

- ・ **各分団長、部長**は、点検者（市長等）に対し、「**〇〇分団（〇〇部）、人員、機械器具異常なし！**」と報告してください

※報告時の敬礼は省略します

- ・ 機械器具点検終了後、**担当団員**は事務局の指示に従い、**分列行進隊形に合流**してください
- ・ **機動部団員 1 名**は、車両パレードに備え**ポンプ車に乗車**してください

（３）標員配置（『③屋外式典配置図Ｃ』参照）

- ・ 機械器具点検終了後、**標員担当分団長（三輪、織田）**は、観閲者に対し標員勤務の開始報告をし、**標員位置**についてください

（４）分列行進（『③屋外式典配置図Ａ～Ｃ』参照）

- ・ **中隊長**は、「**前へ進め**」と号令し順番に前進してください
- ・ **中隊長**は、第 1 標員で「**かしら中**」と号令し敬礼をします **団旗、表彰旗を持つ団員**は、中隊長の敬礼に合わせ旗を降ろし（旗の敬礼）、かしら中をします **中隊長**は、表彰旗が第 2 標員を過ぎたときに「**なおれ**」と号令し、元に戻ります
- ・ **各小隊長**は、第 1 標員で「**かしら中**」と号令し敬礼をし、**他の団員**は、かしら中をします **小隊長**は小隊後尾が第 2 標員を過ぎたときに「**なおれ**」と号令し、元に戻ります
- ・ 分列行進終了後、**車両パレード担当団員**は、各車両に乗車、**放水演習担当団員（車両パレードに参加しない団員）**は、市民体育館前で待機、**その他の団員**は、解散とします

（５）車両パレード

〔各車両 4 名乗車 全員ヘルメット着用 指揮者は白手袋着用 車両窓は全開 赤色灯・前照灯を点灯 サイレン吹鳴なし〕

- ・パレードは**指揮車→各機動部ポンプ車→各部積載車の順**で行います
- ・各車両の**指揮者**は、第 1 標員で「**かしら中**」と号令し敬礼、他の団員（運転手を除く）は、かしら中をします 第 2 標員で「**なおれ**」と号令し、元に戻ります
- ・観閲時の車間距離は、10mとします
- ・放水演習担当分団以外の分団、部は、車両パレード終了後、解散とします
- ・**放水演習担当分団**は、所定の位置で待機し、放水演習の準備をしてください 車両パレード終了後、所定の位置に部署してください
- ・車両パレード終了後、**標員担当分団長**は、観閲者に対し標員勤務の終了報告をし、所属分団に合流してください

（6）放水演習 担当分団（桜井一、栗殿、安倍、織田、豊田、初瀬）

〔分団長、団員 4 名（筒先員 2 名、機関員 2 名） 出動 全員ヘルメット着用 分団長、筒先員（2 名）防火衣着用 放水口は車両助手席側 1 線（ホース 2 本）延長 噴霧切り替えノズル使用〕

- ・所定の位置に部署後、放水準備（筒先、ホース、吸管投入）をします
- ・**分団長**は、自隊の準備完了後、自車前において集合、整列をしてください

団指揮本部より「放水演習隊形をとれ」の指示により、**分団長**は自隊に対し「ホース延長開始」と指示をしてください

- ・**団指揮本部**からの「放水始め」の指示により放水開始、「放水止め」の指示により放水を停止します ※号令は無線でも行います

- ・放水は駐車場南側市民プールに向けて行い、放水圧力は 0.3 MPaを保ち、市民プールから水路の間に落水するよう調整してください
- ・筒先員は、折り膝で放水してください
- ・分団長は、放水演習終了後、機械器具・人員の点検を行い、団指揮本部に報告してください

(7) 解散

- ・放水演習終了後、司会者の案内により解散とします

6.その他注意事項等

- ・喫煙は指定の場所で行います

7.式典中に火災が発生した時の対応について

- ・出動分団、部は至急出動、その他の分団、部は式典を継続します
その後の対応については団本部の指揮に従ってください

桜井市消防団事務局（桜井市危機管理課内）
電話：0744-42-9111（内線 1421）
メール：bousai@city.sakurai.lg.jp

【別紙】消防団出初式 担当表

副団長

中止

業務内容		H29	H30	H31	R2	R3	R4	R5	R6	R7	R8
桜井市表彰（写真撮影）		米野	松村	米野	寺林		松下	寺林	松下	松下	松下
屋内式典											
開式の辞		米野	松村	井上	米野		米野	米野	寺林	寺林	寺林
人員報告等		指揮者	吉野	米野	寺林	松下		寺林	寺林	笠谷	笠谷
屋外式典											
						中止	中止		中止		
機械器具点検		指揮者	松村	井上	寺林	松下		米野	米野	寺林	寺林
観閲者案内及び観閲			吉野	米野	井上	米野		松下	松下	笠谷	笠谷
分列行進		中隊長	米野	松村	寺林	松下		新谷	新谷	新谷	新谷
		団旗	松村	井上	新谷	寺林		松下	松下	笠谷	笠谷
		表彰旗	吉野	米野	米野	新谷		寺林	寺林	松下	松下
車両パレード			井上	吉野	井上	米野		－	米野	寺林	寺林
放水演習		指揮者1	吉野	米野	新谷	新谷		新谷	新谷	新谷	笠谷
		指揮者2									

分団長

業務内容		H29	H30	H31	R2	R3	R4	R5	R6	R7	R8
標員勤務	第 1	安倍	織田	豊田	初瀬		桜井二	桜井二	朝倉	朝倉	三輪
	第 2	三輪	纏向	大福	桜井一		栗殿	栗殿	安倍	安倍	織田
分列行進											
第1小隊		小隊長	栗殿	朝倉	桜井一	桜井二		桜井二	桜井二	栗殿	栗殿
第2小隊		小隊長	織田	纏向	安倍	三輪		三輪	三輪	織田	織田
第3小隊		小隊長	初瀬	豊田	大福	初瀬		初瀬	初瀬	豊田	豊田

機動部

※放水演習に出動する場合は先送りすることもある

業務内容		H29	H30	H31	R2	R3	R4	R5	R6	R7	R8
駐車場案内⑧		桜井二	栗殿	朝倉	安倍		三輪	纏向	大福	初瀬	桜井二 朝倉
前日会場準備⑧、当日会場案内⑧							織田	豊田	初瀬	桜井一	三輪

栗殿
安倍
織田
大福

纏向

放水演習

業務内容		H29	H30	H31	R2	R3	R4	R5	R6	R7	R8
放水演習		全機動部 + 13部	全機動部 + 13部	全機動部 + 5部	桜井二 朝倉 三輪 纏向 大福		桜井一 栗殿 安倍 織田 豊田 初瀬	桜井一 栗殿 安倍 織田 豊田 初瀬	桜井二 朝倉 三輪 纏向 大福	桜井二 朝倉 三輪 纏向 大福	桜井一 栗殿 安倍 織田 豊田 初瀬

桜井二
朝倉
三輪
纏向
大福

桜井一
栗殿
安倍
織田
豊田
初瀬

令和8年 桜井市消防団出初式 ①全体配置図



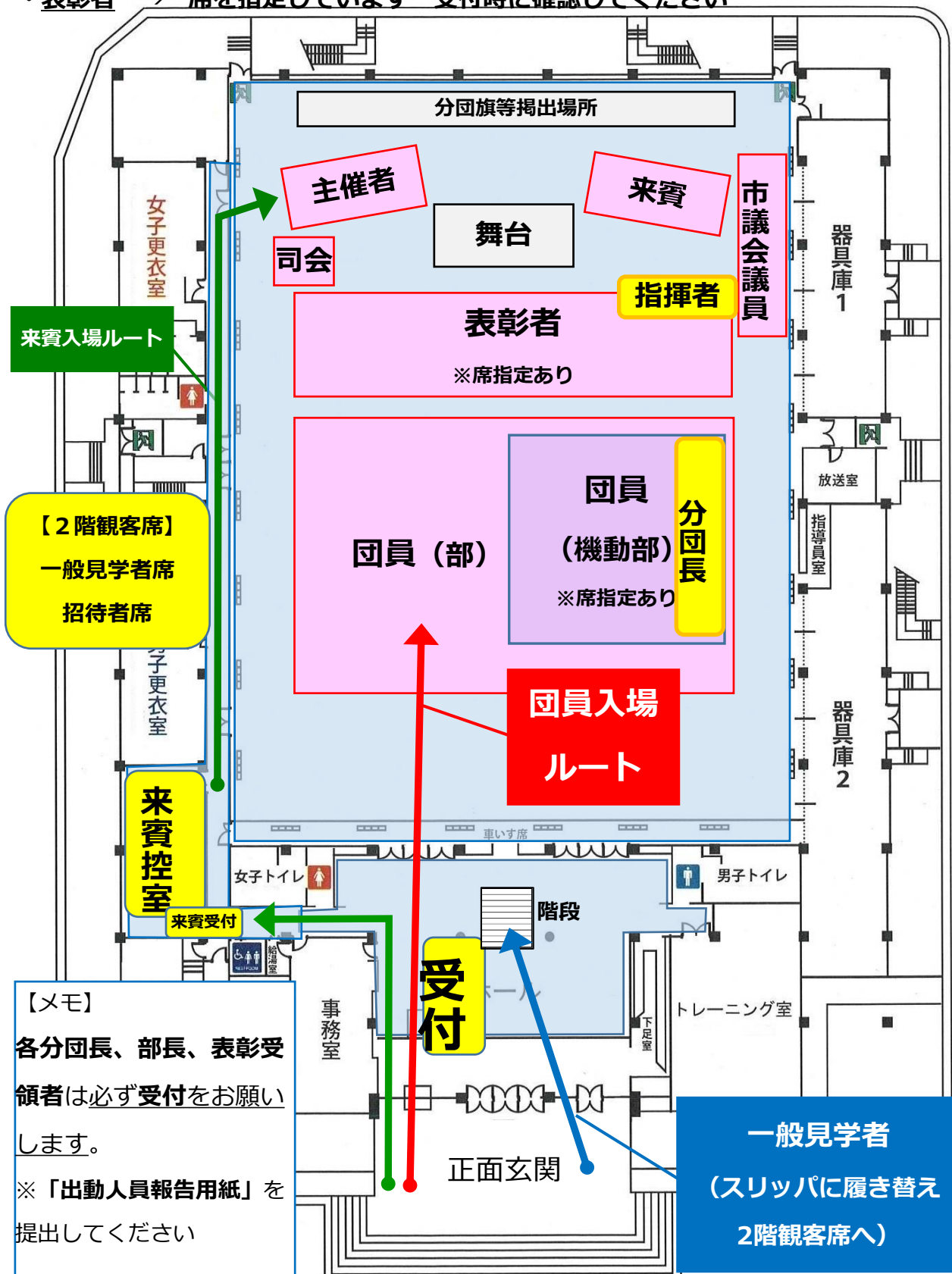
スケジュール

- 9:00 受付開始** ※9:30までに入場
 ↓ ★分団長、部長、表彰受領者は必ず受付を！
- 10:00 屋内式典開始**
 ↓ 機械器具点検担当団員は車両に移動、その他団員は団員整列場所①に移動
- 11:00 屋外式典開始**
- 11:20 機械器具点検**
 ↓ 行進・パレード待機位置に移動
- 11:30 分列行進**
 ↓ 各車両に移動、車両配備の無い部は解散
- 11:40 車両パレード**
 ↓ 放水演習担当分団は、放水車両一時待機位置に移動、その他分団、部は解散
- 11:50 放水演習**
- 12:00 終了予定**
- … こども消防士体験

帰りは西側出口から！

令和8年消防団出初式 ②屋内式典配置図 [総合体育館]

- ・機動部団員 → 分団ごとに席を指定しています（右端に分団長）
- ・部の団員 → 入場順に前から着席してください。
- ・表彰者 → 席を指定しています 受付時に確認してください



令和 8 年消防団出初式 ③屋外式典配置図 A

[総合体育館前]

車両配置順

北側から



①三輪分団 ※こども消防士体験担当

②初瀬分団

③大福分団

④豊田分団

⑤纏向分団

⑥織田分団

⑦安倍分団

⑧朝倉分団

⑨栗殿分団

⑩桜井二分団

⑪桜井一分団

⑫団本部指揮車

★指揮者

指揮車、機動部ポンプ車

市長（登壇）★

①総合体育館

★司会

★観閲者

来賓

団員整列場所 ①

駐車場

分列行進隊形

中隊長

団旗

表彰旗

↑ 間隔8m ↓

第1小隊

小隊長

朝倉分団長

桜井一 朝倉 栗殿 桜井二

↑ 間隔8m ↓

第2小隊

小隊長

纏向分団長

安倍 纏向 織田 三輪

↑ 間隔8m ↓

第3小隊

小隊長

大福分団長

大福 豊田 初瀬 初瀬

分団の名前を書いたカラーコーンを設置しています

「車両の右後輪」をカラーコーンの位置に合わせて駐車

してください

小隊は、分団ごとに1列縦隊×4列（初瀬分団は2列）

令和8年消防団出初式

③屋外式典配置図

B [市民体育館前]



- 東側から
- ②① 西之宮部
 - ①⑨ 金屋部
 - ①⑧ 吉備部
 - ①⑦ 八井内部

- 東側から
- ⑨ 小夫部
 - ⑩ 笠部
 - ⑪ 白木部
 - ⑫ 萱森部
 - ⑬ 吉隠部
 - ⑭ 白河部
 - ⑮ 出雲部
 - ⑯ 馳向部

- 東側から
- ⑧ 新屋敷部
 - ⑦ 穴師部
 - ⑥ 大泉部
 - ⑤ 高家部
 - ④ 山田部
 - ③ 狛岩坂部
 - ② 粟原部
 - ① 倉橋部

埋蔵文化財センター

【メモ】

車両の駐車位置を指定しています

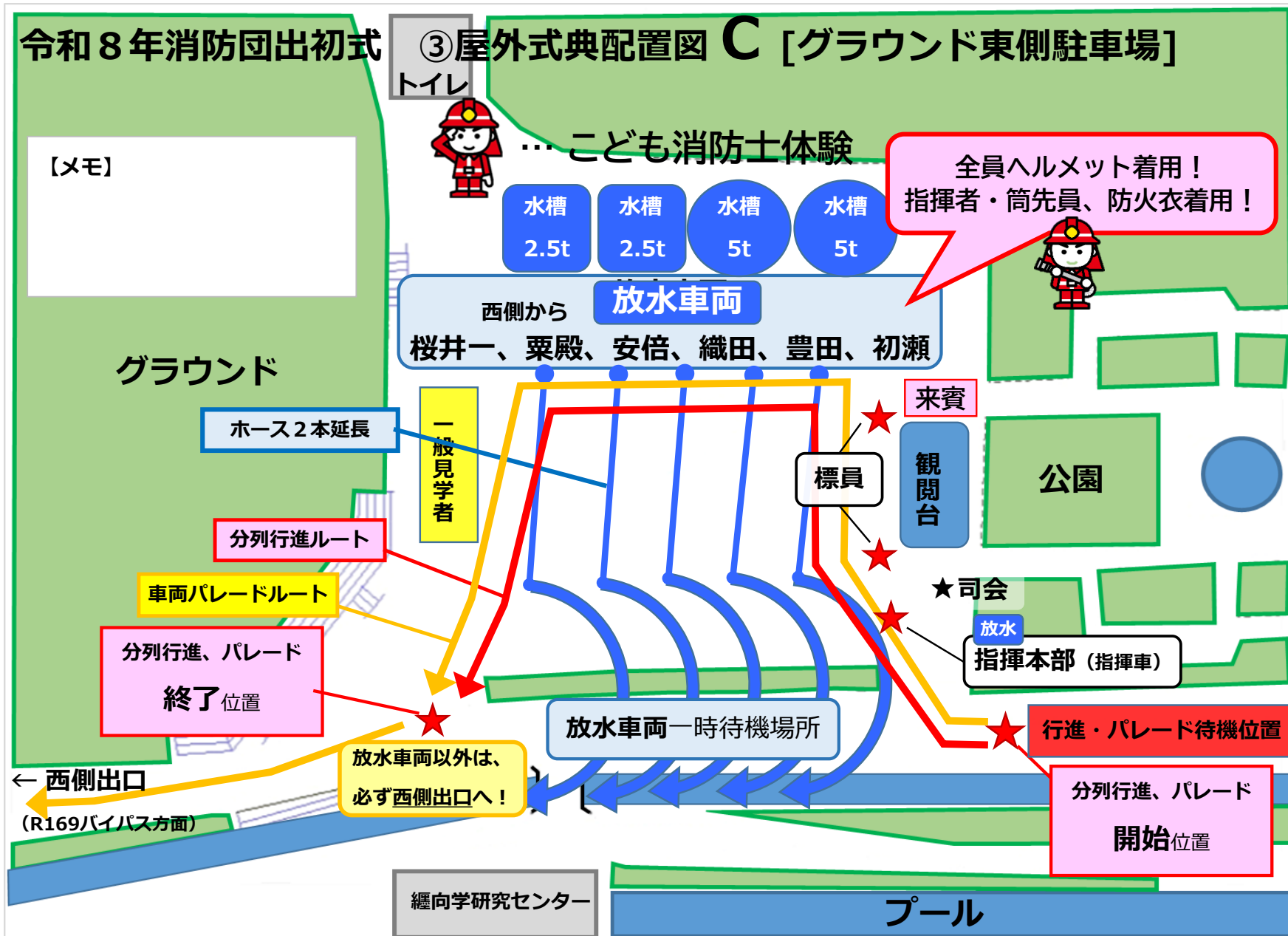
各部の名前を書いたカラーコーンを設置していますので、

「車両の右後輪」をカラーコーンの位置に合わせて駐車して

ください

令和8年消防団出初式

③屋外式典配置図 C [グラウンド東側駐車場]

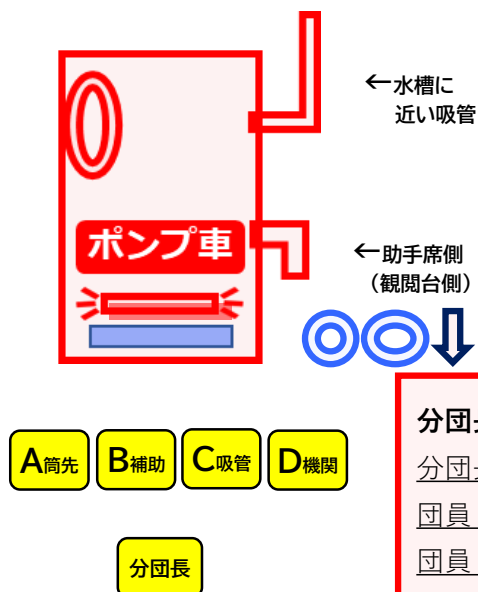




消防団出初式 放水演習



1.放水準備



①車両停車

②【A,B】筒先1本、ホース2本を助手席側に

③【C,D】吸管を水槽に投入

④【D】PTOスイッチをON

⑤【分】団員を整列させる

準備完了後 「集まれ！」→整列→「整列休め！」

⑥【分】本部に無線「〇〇整列完了！」

分団長、団員4名（A筒先、B筒先補助、C吸管、D機関）出動

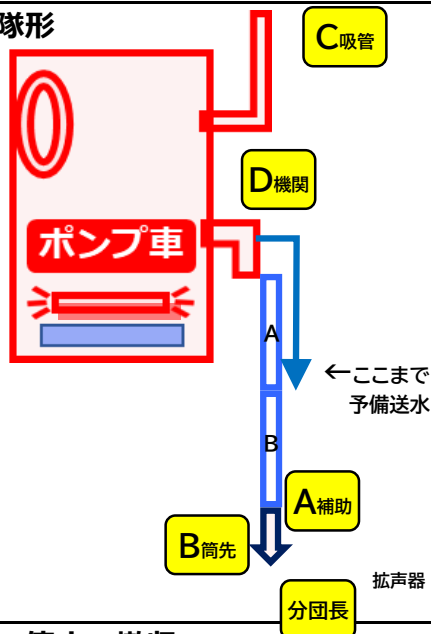
分団長 防火服、防火帽、無線、拡声器

団員 A,B 防火服、防火帽

団員 C,D ヘルメット



2.放水演習隊形



①【本部】マイクで「放水演習隊形をとれ」

②【分】団員に指示

「気をつけ！」→「ホース延長開始！」

③【A,B,C,D】「よし！」

④【A】第1ホース延長→Bの補助

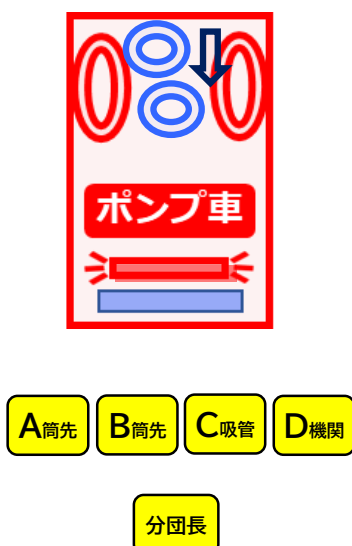
⑤【B】第2ホース延長、筒先結合→放水位置に
予備送水確認後、分団長に報告「準備よし！」

⑥【C】吸管補助

⑦【D】給水開始、第1ホース先端まで予備送水

⑧【分】Aの右前方に移動

3.放水開始～停止、撤収



①【本部】マイクで「放水はじめ！」

②【分】拡声器で「放水はじめ！」

③【D】放水開始、0.3MPa目安

④【本部】マイクで「放水止め！」

⑤【分】拡声器で「放水止め！、撤収！」

⑥【A,B,C,D】ホース、筒先、吸管ポンプ車に

⑦【分】団員を整列させる

撤収完了後「集まれ！」→整列→「整列休め！」

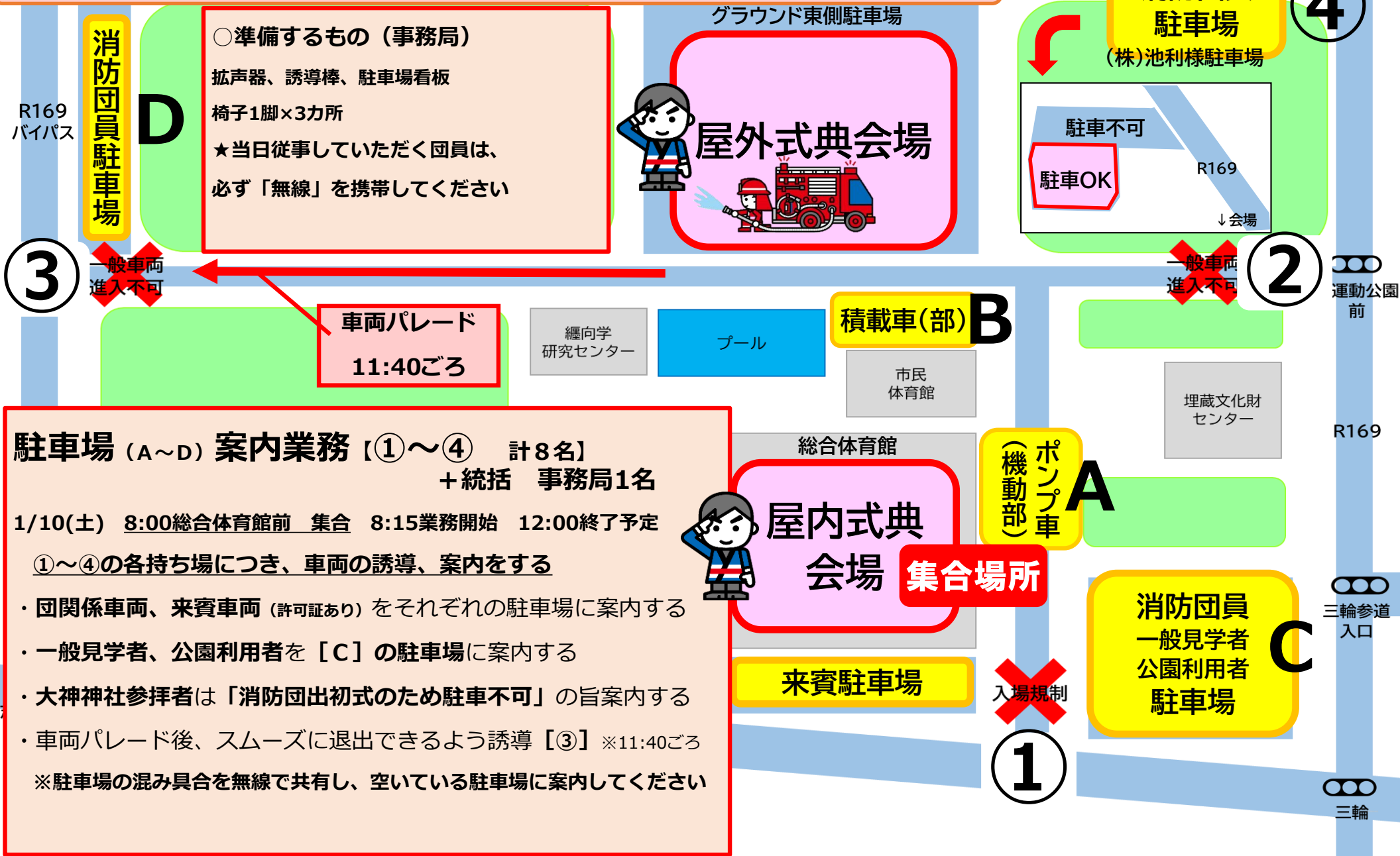
⑧【分】本部に無線「〇〇人員資機材異常なし！」

⑨【本部】マイクで「各隊現場引揚」

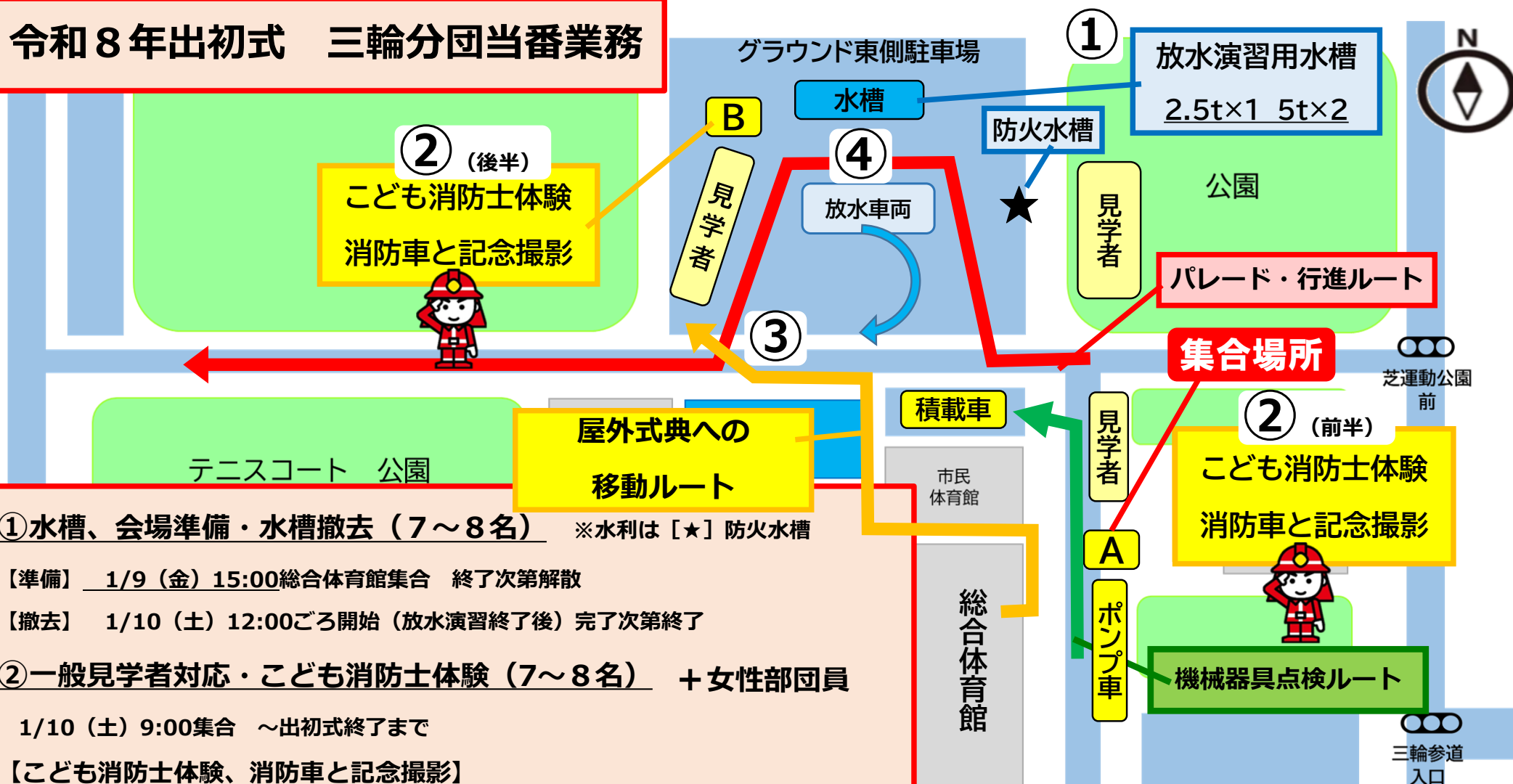
⑩【分】「気をつけ！」「現場引揚、乗車！」

⑪退場、芝グラウンド西側出入口へ

令和8年消防団出初式 桜井二・朝倉分団当番業務



令和 8 年出初式 三輪分団当番業務



- ①水槽、会場準備・水槽撤去（7～8名）

※水利は〔★〕 防火水槽

【準備】 1/9（金）15:00総合体育館集合 終了次第解散

【撤去】 1/10（土）12:00ごろ開始（放水演習終了後）完了次第終了

- ②一般見学者対応・こども消防士体験（7～8名）** **＋女性部団員**

1/10（土）9:00集合 ～出初式終了まで

【こども消防士体験、消防車と記念撮影】

10:00～屋内式典終了 [A] で実施 → 屋内式典終了後 [B] へ移動

移動後～出初式終了 [B] で実施

【一般見学者対応 主に **見学者** 周辺】

会場内での一般見学者の対応 屋外式典実施場所周辺での、一般見学者への注意喚起

- ③パレード車両誘導 ④放水演習準備（カラーコーン等撤去）

- ## ○準備するもの（事務局）

こども用防火服・ヘルメット（5セット）・
軽可搬筒先、拡声器、案内、看板、規制用
コーン、ロープ、長机