




桜井市消防団 資機材・装備品 取扱マニュアル（案）



桜井市消防団

桜井市危機管理課

コード

3209

名称

消防用ホース（65）



説明

長さ20m 口径65mm 口径40mmもあり（プロジェクトガン使用時など）

注意事項

金具の損傷、オス金具、メス金具の位置関係に注意（オス・メスが逆になるとホース延長時に支障をきたします）



通常の方法

放水後のホースを撤収する時の収納方法です
オス金具側から水を排出しながら巻いていきます


分類①

3火災鎮圧用資機材

分類②

3-2放水、筒先等

		コード	1001
名称	ヘルメット		
説明	頭部を衝撃などから保護するためにかぶる保護帽		
注意事項	まっすぐ深くかぶり、ヘッドバンドの調節及びアゴひもは緩みがないように締める		
			
分類①	1個人装備	分類②	

		コード	1002
名称	ヘルメット（タレ付）		
説明	火災現場において落下物から首を守るタレがついたヘルメット		
注意事項	まっすぐ深くかぶり、ヘッドバンドの調節及びアゴひもは緩みがないように締める		
			
分類①	1個人装備	分類②	

		コード	1003
名称	耐切創手袋		
説明	手を切ってしまう事故を防ぐための保護する手袋		
注意事項	「耐切創」とは金属やガラスなどに触れて起きる切り傷「切創」を防ぐ機能のこと		
			
分類①	1個人装備	分類②	




		コード	1004
名称	防火衣		
説明	消防団員が火災現場で着用する炎や熱、煙から身を守るための服装		
注意事項	長靴、ヘルメット（タレ付）、手袋なども併せて着用する		
			
分類①	1個人装備	分類②	



		コード	1005
名称	雨衣		
説明	雨に濡れないように身につける衣服		
注意事項	0		
			
分類①	1個人装備	分類②	0





		コード	1006
名称	長長靴		
説明	踏抜き防止板入りゴム長靴		
注意事項	直射日光や湿気のある場所は避けて保管		
			
分類①	1個人装備	分類②	0






		コード	2001
名称	デジタル簡易無線（携帯） 		
説明	各分団指定チャンネルに設定		
注意事項	○印が分団長用（チャンネル固定している）		
			
分類①	2情報通信資機材	分類②	

		コード	2002
名称	デジタル簡易無線（車載） 		
説明	各分団指定チャンネルに設定		
注意事項	車内の外部スピーカー切替で車外で傍受可能		
<div><div><p>助手席上部</p></div><div><p>切替 スイッチ</p></div><div><p>車両両サイド BOX内</p></div></div>			
分類①	2情報通信資機材	分類②	0



		コード	3101
名称	吸管ストレーナー		
説明	吸管の先端に取り付けて異物や汚れを濾過するもの		
注意事項	ちりよけ籠を合わせて二重構造で異物等をガード		
			
分類①	3火災鎮圧用資機材	分類②	3-1吸水、水利等




		コード	3102
名称	吸管ちりよけ籠		
説明	ゴミ異物の除去		
注意事項	使用后清掃		
			
分類①	3火災鎮圧用資機材	分類②	3-1吸水、水利等





		コード	3104
名称	吸水口スイベルエルボー		
説明	迅速、確実にホースを伸展することができる		
注意事項	吸水口ホースの損傷防止		
<div></div>			
分類①	3火災鎮圧用資機材	分類②	3-1吸水、水利等


		コード	3105
名称	吸管スパナ		
説明	媒介金具を締め開けする際に使用するもの		
注意事項	強い力をかけた際ボルトの角を痛めることがある		
<div><div>車載状態</div></div> <div><div>使用時</div></div>			
分類①	3火災鎮圧用資機材	分類②	3-1吸水、水利等



		コード	3106
名称	媒介金具（65⇔40）（落とし媒介）		
説明	ホースの接続に用いられる金具		
注意事項	プロジェクトガン使用時に取付必要 ・取付順序 65ホース→媒介金具→40ホース→プロジェクトガン		
<div><div></div><div><div><div>40 ホース</div></div><div><div>65 ホース</div></div></div></div>			
分類①	3火災鎮圧用資機材	分類②	3-1吸水、水利等

		コード	3113
名称	中継用吸水金具		
説明	消火栓からの給水又は2台以上のポンプを直列につないで中継送水する場合に使用する 可搬式ポンプに使用		
注意事項	取付時確実に取り付けること		
<div><div></div><div><div>可搬式 ポンプ</div><div>65 ホース</div></div></div>			
分類①	3火災鎮圧用資機材	分類②	3-1吸水、水利等

		コード	3107
名称	ディスクストレーナー		
説明	水深の浅い水利での吸水活動が可能		
注意事項	水深が 5 c m以上あれば浅瀬での吸水が可能		
<div><div><div>車載状態</div></div><div><div><div>吸管先端 (媒介金具)</div></div><div><div>吸管スパナ</div></div></div><div><div><div>媒介金具を 取り外した状態</div></div><div><div>使用時</div></div></div></div>			
分類①	3火災鎮圧用資機材	分類②	3-1吸水、水利等


		コード	3108
名称	スタンドパイプ		
説明	消火栓吐水口に接続		
注意事項	接続後濁水処理		
<div><div><div>車載状態</div></div><div><div>消火栓蓋開放</div></div><div><div>使用時</div></div><div></div></div>			
分類①	3火災鎮圧用資機材	分類②	3-1吸水、水利等


		コード	3109
名称	防火水槽開閉金具		
説明	蓋のバール孔に開閉器具を差し込み 90 度回して開放する		
注意事項	蓋を閉鎖時の足及び手の挟み込み注意		
<div></div>			
分類①	3火災鎮圧用資機材	分類②	3-1吸水、水利等

		コード	3110
名称	T字型消火栓キー		
説明	角型消火栓蓋開閉金具		
注意事項	差し込み口ない場合は開閉困難		
<div><div></div><div></div></div>			
分類①	3火災鎮圧用資機材	分類②	3-1吸水、水利等


		コード	3111
名称	大箱回し（消火栓キー） 		
説明	消火栓開閉のスピンドルドライバー		
注意事項	通称消火栓キーと呼ばれている		
<div><div>車載状態</div></div> <div><div>使用時</div><div></div></div>			
分類①	3火災鎮圧用資機材	分類②	3-1吸水、水利等

		コード	3112
名称	吸管枕木		
説明	吸管を保護		
注意事項	吸管ホースと段差のある地面、障害物との間に取り付ける		
			
分類①	3火災鎮圧用資機材	分類②	3-1吸水、水利等

		コード	3201
名称	中継口ストレーナー		
説明	ゴミ詰まりの防止		
注意事項	使用後の清掃		
			
分類①	3火災鎮圧用資機材	分類②	3-2放水、筒先等

		コード	3202
名称	中継口媒介金具		
説明	ホースの接続に用いられる金具		
注意事項	接続時の確認		
<div><div><div>車載状態</div></div><div></div></div>			
分類①	3火災鎮圧用資機材	分類②	3-2放水、筒先等




		コード	3203
名称	放水口媒介金具		
説明	ホースの接続に用いられる金具		
注意事項	接続時の確認		
<div><div><div>車載状態</div></div><div></div></div>			
分類①	3火災鎮圧用資機材	分類②	3-2放水、筒先等

		コード	3204
名称	管槍		
説明	ホースの一番先につけるもの、筒先や管槍と呼ばれる		
注意事項	0		
			
分類①	3火災鎮圧用資機材	分類②	3-2放水、筒先等


		コード	3205
名称	噴霧ノズル		
説明	筒先の先の部分を回すことで放水の形を変えることができる		
注意事項	霧状にすることで排煙効果がある		
			
分類①	3火災鎮圧用資機材	分類②	3-2放水、筒先等


		コード	3206
名称	ストレートノズル		
説明	棒状放水のノズル		
注意事項	高圧噴射可能		
			
分類①	3火災鎮圧用資機材	分類②	3-2放水、筒先等





		コード	3207
名称	プロジェクトガン		
説明	筒先の中では一番粒子が細かく、噴霧注水が可能 室内の冷却や排煙にすぐれている 低圧力で少ない水量で効果的な消火ができる		
注意事項	残火処理、水損防止に使用 40ホースに接続		



分類①	3火災鎮圧用資機材	分類②	3-2放水、筒先等
-----	-----------	-----	-----------

		コード	3208
名称	分岐金具		
説明	1本のホース水を2箇所に分けるための金具		
注意事項	レバー操作に注意		
			
分類①	3火災鎮圧用資機材	分類②	3-2放水、筒先等

	コード	3210	
名称	ホースカー		
説明	20mホースが10本前後折りたたんだ状態で積載されている		
注意事項	ホース接続部の確実な接続		
			
分類①	3火災鎮圧用資機材	分類②	3-2放水、筒先等

		コード	3211		
名称		ホースブリッジ			
説明		通水ホースの上にかぶせて車などの通行を遮断せずにホースを保護するもの			
注意事項		設定位置に注意			
<div><div></div><div><p>車載状態</p></div><div><p>使用時</p></div></div>					
分類①		3火災鎮圧用資機材		分類②	3-2放水、筒先等




		コード	3212
名称	ホースバンド		
説明	ホースの破れた箇所に巻くだけで応急的な漏水を止めることができる		
注意事項	マジックテープで締め付ける		
<div><div><div>車載状態</div></div><div><div>使用時</div></div></div>			
分類①	3火災鎮圧用資機材	分類②	3-2放水、筒先等


		コード	3301	
名称	発電機			
説明	投光器等の使用時			
注意事項	燃料の定期的な交換			



車載状態



分類①	3火災鎮圧用資機材	分類②	3-3照明、電気関係
-----	-----------	-----	------------

		コード	3302
名称	投光器		
説明	夜間作業の補助		
注意事項	定期的な点検		
<div><div></div><div><div>車載状態</div></div><div><div>スタンド</div></div></div>			
分類①	3火災鎮圧用資機材	分類②	3-3照明、電気関係

		コード	3303
名称	バルーン型投光器（三脚、携行用袋） 		
説明	光源をバルーンで包み込んだ防眩型の照明器具		
注意事項	取扱方法の訓練		
分類①	3火災鎮圧用資機材	分類②	3-3照明、電気関係

		コード	3304
名称	懐中電灯		
説明	夜間作業や検索時に使用		
注意事項	電池の定期的な交換		
			
分類①	3火災鎮圧用資機材	分類②	3-3照明、電気関係


		コード	3305
名称	コードリール		
説明	電源コードをドラムに巻き付けて収納・持ち運びできる機器		
注意事項	電線を巻いたまま長時間使用しない		






車載状態


分類①	3火災鎮圧用資機材	分類②	3-3照明、電気関係
-----	-----------	-----	------------

		コード	3306
名称	延長コード		
説明	コンセントから離れた場所の電気機器に電源を供給するためのコード		
注意事項	消費電力が大きい機器は延長コードを使用せずコンセントは単独で使う		
			
分類①	3火災鎮圧用資機材	分類②	3-3照明、電気関係





		コード	3401
名称	金てこ（ボール）		
説明	重量物の移動に使用される工具		
注意事項	使用時てこの応用		
<div></div>			
分類①	3火災鎮圧用資機材	分類②	3-4その他

		コード	3402
名称	とび口		
説明	破壊器具		
注意事項	主に火災現場で破壊や障害物を除去するための器具		
<div><div>車載状態</div></div>			
分類①	3火災鎮圧用資機材	分類②	3-4その他

		コード	3403
名称	剣先スコップ		
説明	先端が尖っているスコップ		
注意事項	穴を掘ったり土をほぐしたりするのに適している		
<div></div> <div></div>			
分類①	3火災鎮圧用資機材	分類②	3-4その他

		コード	3404
名称	つるはし		
説明	土木用工具		
注意事項	硬い土や岩を掘り起こしたり砕いたりする工具		
			
分類①	3火災鎮圧用資機材	分類②	3-4その他





		コード	3405
名称	かぎ付梯子		
説明	消火・救助等において使用する器具		
注意事項	はしごが転倒しないように確保必要		
<div><div><div>車載状態</div></div><div></div><div></div><div></div></div>			
分類①	3火災鎮圧用資機材	分類②	3-4その他






		コード	3406
名称	燃料携行缶（ガソリン用）		
説明	危険物を運ぶための容器		
注意事項	消防法令で定められた強度や材質の容器の使用		
<div><div></div><div></div></div>			
分類①	3火災鎮圧用資機材	分類②	3-4その他

		コード	3407
名称	車輪止め		
説明	車両が勝手に動き出さないようにタイヤと地面との間に噛ませる器具		
注意事項	駐車の際に使用		
<div><div>車載状態</div></div>			
分類①	3火災鎮圧用資機材	分類②	3-4その他

		コード	3408
名称	メガホン		
説明	声を遠方まで聞かせるために口にあてるラッパ形の筒		
注意事項	電池の定期的な交換		
			
分類①	3火災鎮圧用資機材	分類②	3-4その他

		コード	3409
名称	消火器		
説明	火災の初期消火を行うための消防用設備等		
注意事項	使用方法の把握		
			
分類①	3火災鎮圧用資機材	分類②	3-4その他

		コード	3410
名称	斧		
説明	木を割る道具		
注意事項	使用時は周囲の安全確認 ヘルメット、手袋着用		
			
分類①	3火災鎮圧用資機材	分類②	3-4その他

		コード	3413
名称	サルベージシート（防水シート） 		
説明	放水等による水損防止措置		
注意事項	要救助者のプライバシーや水損防止		
			
分類①	3火災鎮圧用資機材	分類②	3-4その他

		コード	4001
名称	エンジンカッター		
説明	高速回転する刃でコンクリートや鉄、石材、鋼材などを切断する機器		
注意事項	キックバックによるケガを防ぐため安定な場所で作業する ヘルメット、手袋、ゴーグル着用		
			
分類①	4その他資機材（風水害、林野火災等）	分類②	



		コード	4004
名称	可搬ウインチ（チルホール）		
説明	動力を使わず人力を操作して牽引作業を行う機器		
注意事項	被牽引物の重さに注意 ヘルメット、手袋着用		
<div></div> <div>可搬ウインチ本体</div> <div>パイプハンドル</div> <div>専用ワイヤー ロープ（20m）</div>			
分類①	4その他資機材（風水害、林野火災等）		分類②



	コード	4002	
名称	チェーンソー		
説明	刃が連なったチェーンを高速回転させて木や竹などを切断する機器		
注意事項	作業時の安全対策及び定期的な燃料交換 ヘルメット、手袋、ゴーグル及びチェーンソー用防護服着用		
			
分類①	4その他資機材（風水害、林野火災等）	分類②	

		コード	4009	
名称	チェーンソー用防護服			
説明	チェーンソーを使用して作業時の防護服			
注意事項	主に脚部を怪我から守るため着用する			
				
分類①	4その他資機材（風水害、林野火災等）		分類②	

		コード	4005
名称	ジェットシューター		
説明	林野火災や残火処理などの際に使用する背負い式の消火水のう 容量 18 ℓ		
注意事項	ホース延長が困難な場所での消火活動に適している		
		<div><div>容量18 ℓ</div></div>	
分類①	4その他資機材（風水害、林野火災等）	分類②	


		コード	4006
名称	水中ポンプ ^o 		
説明	ポンプ本体を水中に沈めて水を汲み上げたり排水したりする装置		
注意事項	排水する水位に注意		
			
分類①	4その他資機材（風水害、林野火災等）	分類②	

		コード	4007
名称	救命胴衣		
説明	水に落ちた際に体を浮かせて救助を待つための浮力具		
注意事項	水防活動時に着用		
			
分類①	4その他資機材（風水害、林野火災等）	分類②	



		コード	4008
名称	LED誘導棒		
説明	LED式の誘導棒		
注意事項	電池の定期的な交換		
			
分類①	4その他資機材（風水害、林野火災等）	分類②	



		コード	4012
名称	土のう袋		
説明	土や砂を入れて水防活動などで使用される袋		
注意事項	袋に入れる土は、袋に描かれている線まで 線が無い場合は袋の6割程度		
			
分類①	4その他資機材（風水害、林野火災等）	分類②	

		コード	
名称			
説明			
注意事項			
分類①		分類②	

【資機材、装備品 在庫チェック表（機動部）】

分団

1 個人装備

★カッコ内の数字はポンプ車の標準積載数です

名称	数量	名称	数量	名称	数量
ヘルメット	(5)	ヘルメット（タレ付）	(5)	耐切創手袋	(5)
防火衣	(5)	雨衣		長長靴	(2)

2 情報通信資機材

名称	数量	名称	数量	名称	数量
デジタル簡易無線（携帯）	(4)				

3 火災鎮圧用資機材

3-1 吸水、水利等

名称	数量	名称	数量	名称	数量
吸管スパナ	(2)	媒介金具（65⇄40）	(1)	ディスクストレーナー	(1)
スタンドパイプ	(1)	防火水槽開閉金具	(1)	T字型消火栓キー	(1)
大箱回し	(1)	吸管枕木	(2)	中継用吸水金具（部）	(1)
吸管ロープ	(2)				

3-2 放水、筒先等

★ホースカー10本、その他14本（二重巻き）

名称	数量	名称	数量	名称	数量
管槍	(2)	噴霧ノズル	(2)	ストレートノズル	(2)
プロジェクトガン	(1)	分岐金具	(1)	消防用ホース（65）★	(24)
ホースブリッジ	(1)	ホースバンド	(2)	消防用ホース（40）	(1)

3-3 照明、電気関係

名称	数量	名称	数量	名称	数量
発電機	(1)	投光器（本体+スタンド）	(1)	懐中電灯	(2)
コードリール	(1)	延長コード	(1)		(1)

3-4 その他

名称	数量	名称	数量	名称	数量
金てこ（パール）	(1)	とび口	(2)	剣先スコップ	(1)
つるはし	(1)	梯子	(1)	燃料携行缶（ガソリン用）	(1)
車輪止め	(1)	メガホン	(1)	消火器	(1)
斧	(1)	タイヤチェーン	(1)	サルベージシート（防水シート）	(1)

4 その他資機材（風水害、林野火災等）

名称	数量	名称	数量	名称	数量
エンジンカッター		チェーンソー		油圧ジャッキ	
可搬ウインチ		ジェットシューター	(2)	水中ポンプ	(1)
救命胴衣	(2)	LED誘導棒	(3)	チェーンソー用防護服	
防塵マスク	(5)	毛布	(1)	土のう袋	
土のう袋（土入り）	(5)				

桜井市消防団事務局（桜井市危機管理課内）
電話：0744-42-9111（内線1421）
メール：bousai@city.sakurai.lg.jp

令和7年11月1日現在