

防犯カメラ設置補助金申請の流れ

1 事前相談表の提出

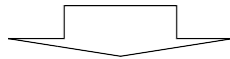
6月1日～7月31日



※自治会、設置場所付近の住民等との合意形成
※桜井警察署等への相談
※事前相談表の提出がなければ、2以降へは進めません。

2 補助金交付団体の決定

相談表提出者に通知



3 交付申請書の提出

9月1日～9月30日



4 補助金交付決定

補助指令書の交付で通知



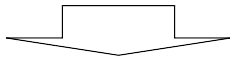
5 防犯カメラ設置

事業（設置工事）開始



6 事業完了報告書の提出

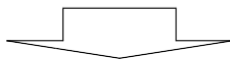
事業完了後速やかに



7 補助金額の確定



8 補助金請求



9 補助金交付

請求後、30日以内に指定の口座に振り込み



10 防犯カメラ運用状況報告書の提出（設置後）

※ 設置した翌年度から防犯カメラを撤去するまでの間、毎年度、報告書の提出を求めることがあります。

（但し、最初の6年間は年度毎に提出してください）