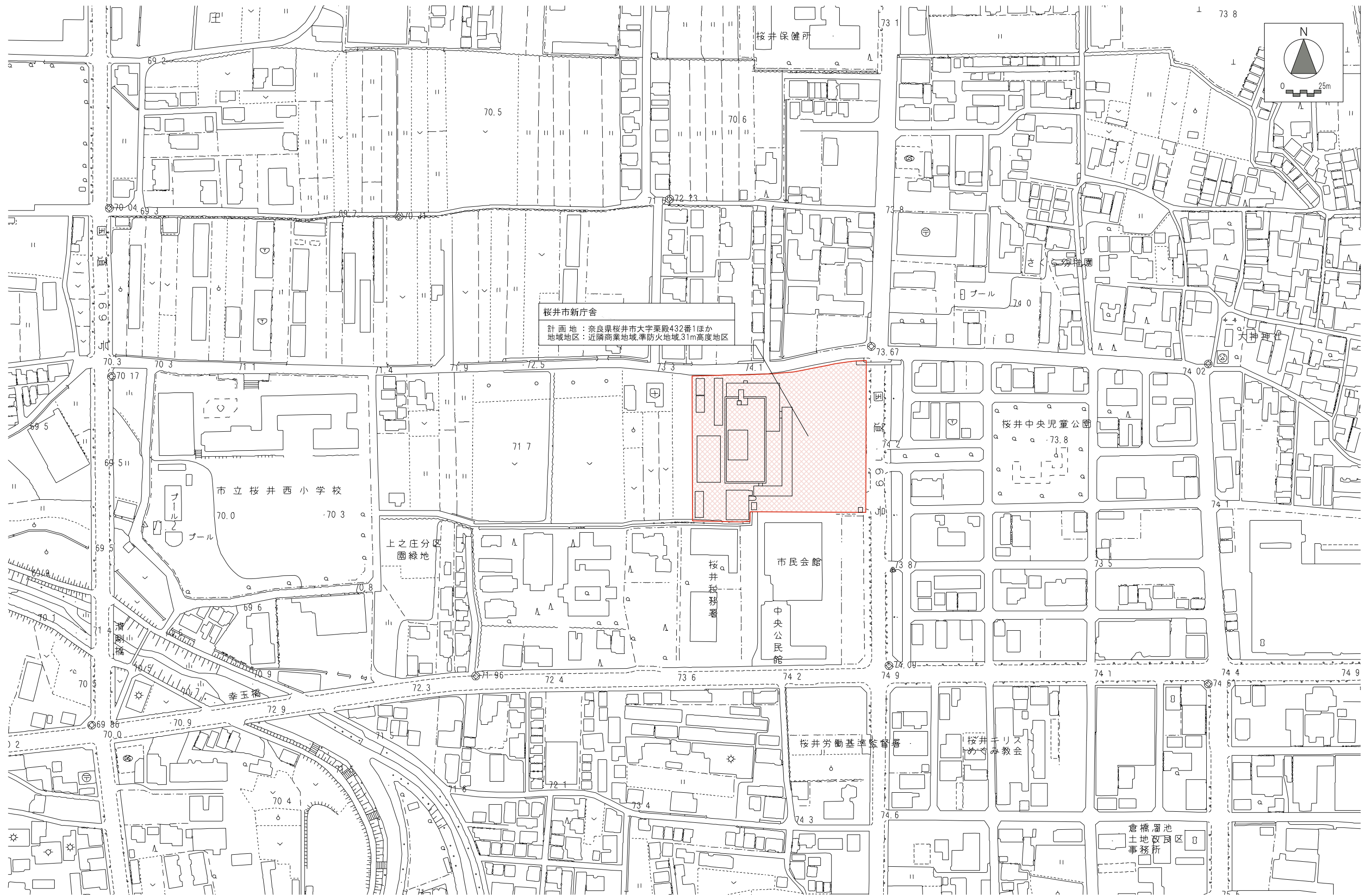


XI. 基本設計図



X I - 1 敷地案内図 S:1/2,500

(1) 敷地概要

(ア) 所在地	奈良県桜井市大字粟殿432番1ほか (北緯34° 31'、東経135° 50')
(イ) 都市計画区域	都市計画区域内
(ウ) 用途地域	近隣商業地域
(エ) 防火地域	準防火地域
(オ) 地域・地区	31m高度地区
(カ) 日影規制	北側：第1種中高層住居専用地域(平均地盤面からの高さ4m、日影時間4h・2.5h) (奈良県条例第一号第七条)
(キ) 周辺道路	東側道路 国道169号、幅員16m 北側道路 市道、粟殿上之庄線、幅員8m
(ク) 敷地面積	12,761.605 m ² (既存確認申請書による)
(ケ) 建蔽率	90% (建築基準法第53条第3項第2号及び奈良県告示402号の規定)
(コ) 容積率	300%

(2) 建築概要

(ア) 面積概要

1) 建築面積	4,047.669 m ² (建蔽率 : 31.71%)
2) 延床面積	9,459.202 m ²
3) 容積対象床面積	9,136.222 m ² (容積率 : 71.59%)

(イ) 棟別面積概要

	建築面積 (m ²)	床面積 (m ²)					
		1階	2階	3階	4階	PH1階	計
新庁舎	2,298.620	2,264.750	2,197.790	1,624.530	1,624.530	51.920	7,763.520
車寄	425.840	73.530	-	-	-	-	73.530
分庁舎	363.499	350.618	320.194	-	-	-	670.812
西分庁舎	494.710	486.340	-	-	-	-	486.340
車庫A	65.010	65.010	-	-	-	-	65.010
車庫B	65.010	65.010	-	-	-	-	65.010
倉庫A	197.650	197.650	-	-	-	-	197.650
倉庫B	109.150	109.150	-	-	-	-	109.150
ごみ置場	17.500	17.500	-	-	-	-	17.500
ATM	10.680	10.680	-	-	-	-	10.680
計	4,047.669	3,640.238	2,517.984	1,624.530	1,624.530	51.920	9,459.202

(ウ) 構造・規模・工事種別

	構造種別	階数	建物高さ	最高軒高さ	工事種別
新庁舎	鉄筋コンクリート造一部鉄骨造	地上4階建て塔屋1階	23.17m	22.17m	新築
車寄	鉄骨造	地上1階建て	4.60m	4.40m	新築
分庁舎	鉄筋コンクリート造	地上2階建て	8.20m	7.60m	改修
西分庁舎	鉄骨造	地上1階建て	4.16m	3.82m	改修
車庫A	鉄骨造	地上1階建て	2.59m	2.49m	新築
車庫B	鉄骨造	地上1階建て	2.59m	2.49m	新築
倉庫A	鉄骨造	地上1階建て	3.95m	3.15m	新築
倉庫B	鉄骨造	地上1階建て	3.95m	3.15m	新築
ごみ置場	鉄筋コンクリート造	地上1階建て	3.50m	2.85m	新築

(3) 屋外施設概要

(ア) 屋外駐車場

1) 来庁者駐車場	70台 (内おもいやり駐車場4台、だれでも駐車場5台)
2) 公用車駐車場	36台
3) 臨時駐車場	11台(地域交流広場)

(イ) 駐輪場

来庁者用駐輪場	20台
---------	-----

(4) 構造計画概要

(ア) 構造形式	基礎免震構造
(イ) 構造種別	鉄筋コンクリート造、一部鉄骨造
(ウ) 架構形式	純ラーメン構造、一部耐震壁付きラーメン構造(PH階)
(エ) 免震装置	天然ゴム系積層ゴム支承、鉛プラグ入り積層ゴム支承、弾性すべり支承
(オ) 基礎形式	杭基礎(既成杭-プレボーリング工法)

(5) 電気設備概要

(ア) 受変電設備	高圧本線・予備線2ルート引込受電、屋外キュービクル型受変電設備
(イ) 非常用発電機設備	ディーゼルエンジン、屋外キュービクル型非常用発電設備
(ウ) その他電気設備	照明設備、コンセント設備、幹線設備、静止型電源設備、太陽光発電設備、 構内情報通信網設備、構内交換設備、テレビ共同受信設備、情報表示設備、電気時計設備、 出退表示設備、インターフォン設備、トイレ呼出設備、音声誘導設備、映像音響設備、 議会設備、議会登退庁表示設備、議会補聴設備、防災無線設備、監視カメラ設備、 防犯入退室管理設備、防災設備、避雷設備、中央監視設備

(6) 空気調和設備概要

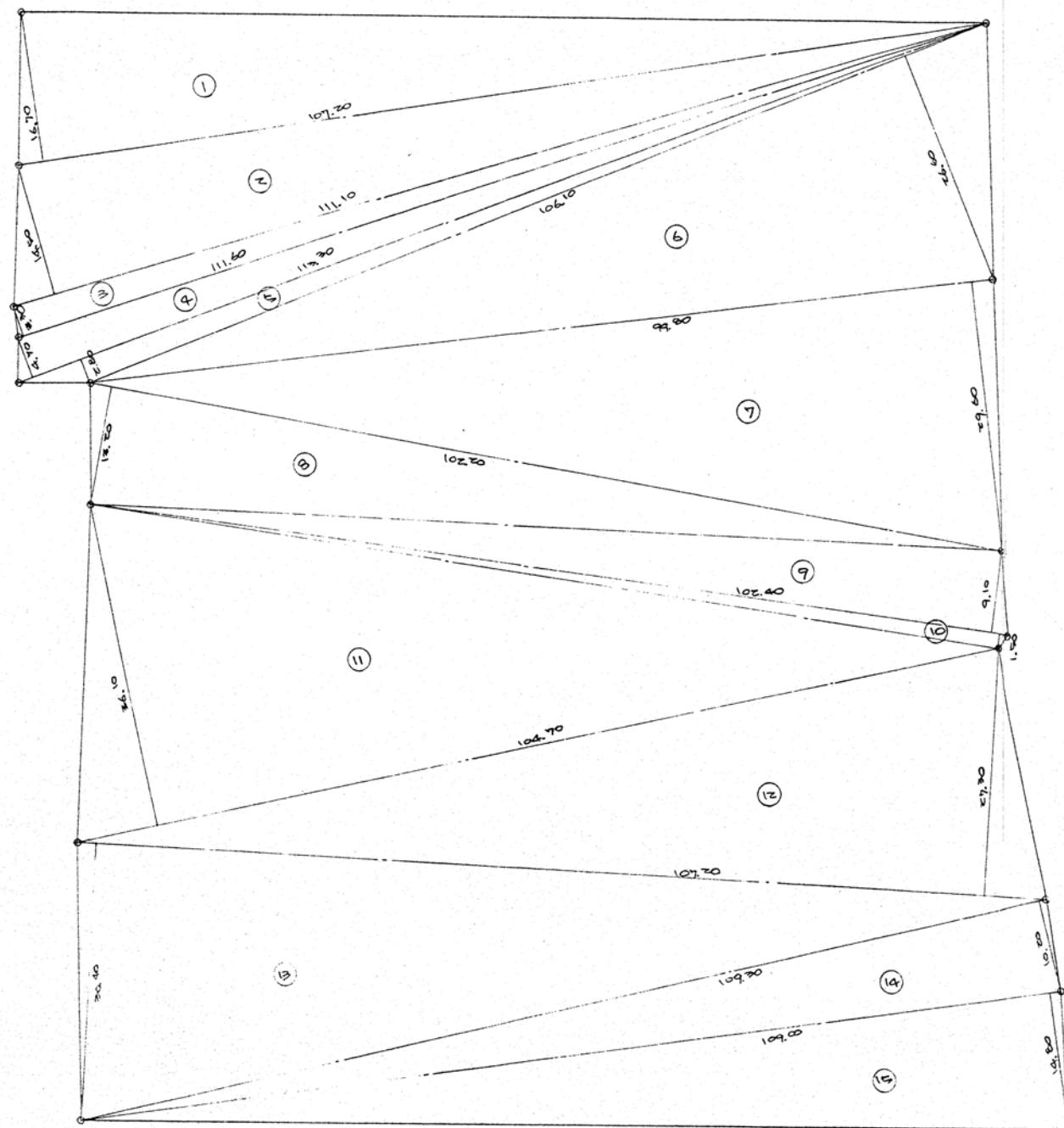
(ア) 熱源	電気
(イ) 空気調和設備	電気式ヒートポンプマルチエアコン、ルーフトップ空調機
(ウ) 換気設備	執務室等：第1種換気、共用部分：第2種換気、トイレ：第3種換気、議場：第1種換気

(7) 衛生設備計画概要

(ア) 給水設備	受水槽方式
(イ) 排水・通気設備	汚水・雑排水分流方式 雨水貯留槽
(ウ) 給湯設備	局所式ガス給湯器、電気温水器
(エ) 消火設備	消火器、屋内消火栓設備

(8) 昇降機設備計画概要

(ア) エレベーター	エレベーター1号機：乗用、15名乗り、トランク付、福祉対応 エレベーター2号機：人荷用、13名乗り、福祉対応
------------	---



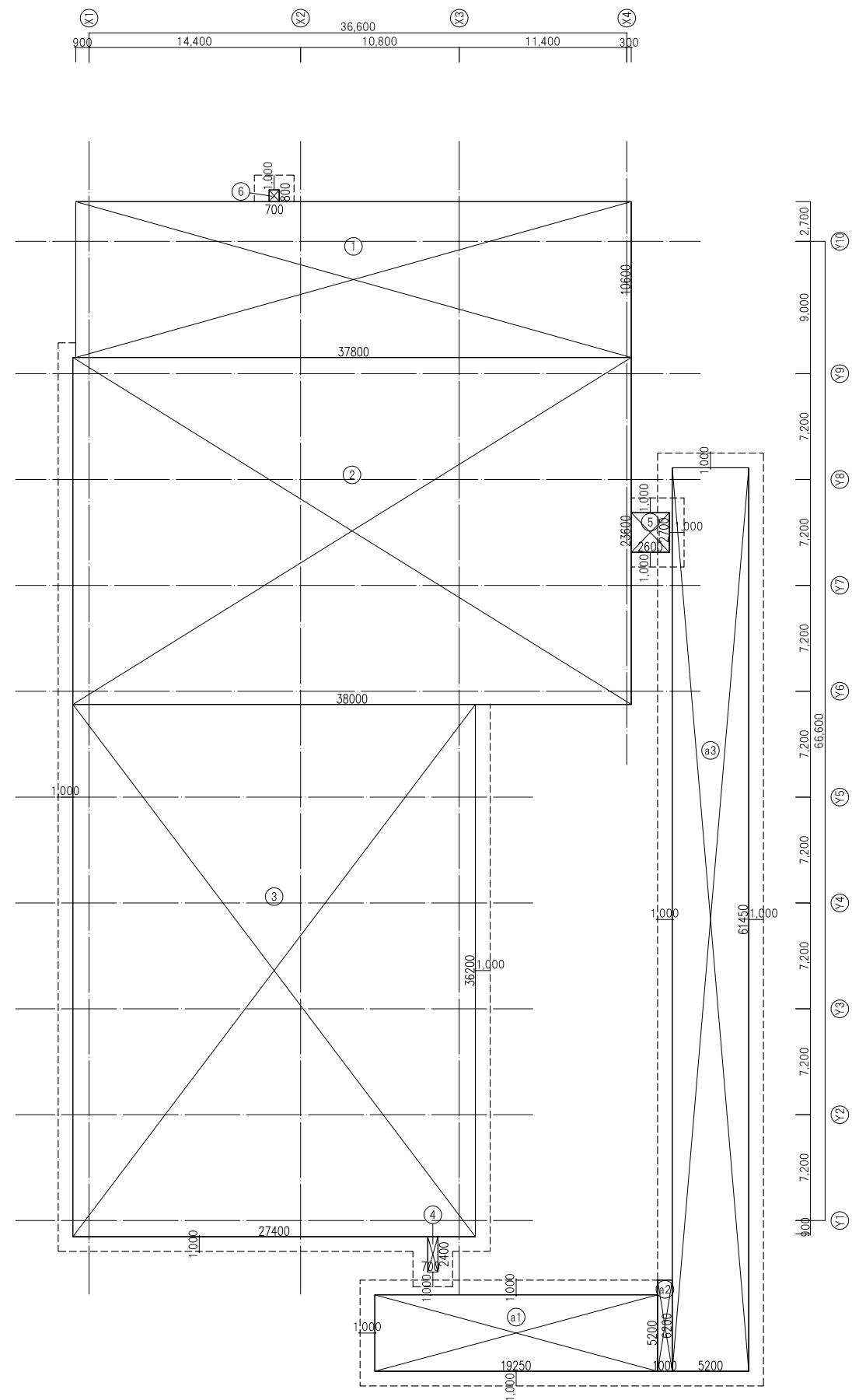
敷地求積図

敷地求積表

①	107.20	X	16.70	=	1,790.24
②	111.10	X	14.50	=	1,610.95
③	111.60	X	3.30	=	368.28
④	113.30	X	2.70	=	305.91
⑤	113.30	X	2.80	=	317.24
⑥	106.10	X	26.60	=	2,822.26
⑦	99.80	X	29.60	=	2,934.08
⑧	102.20	X	13.80	=	1,410.36
⑨	102.40	X	9.10	=	931.84
⑩	102.40	X	1.40	=	143.36
⑪	104.70	X	26.10	=	2,732.57
⑫	107.20	X	27.30	=	2,926.56
⑬	107.20	X	30.40	=	3,258.88
⑭	109.20	X	10.20	=	1,113.84
⑮	109.00	X	12.80	=	1,395.20

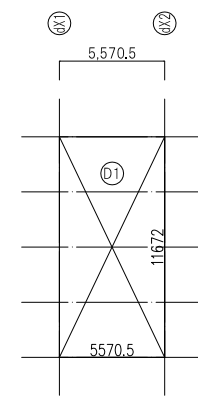
TOTAL = 25,523.21
 X 1/2 = 12,761.605

∴ 敷地面積 = 12,761.605 M²

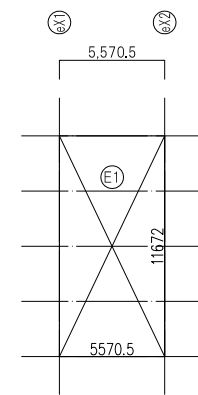


記号	計算式	面積 (㎡)	小計 (㎡)	改 (㎡)	合計 (㎡)
1	37,800 x 10,600	400,680,000			
2	38,000 x 23,600	896,800,000			
3	27,400 x 36,200	991,880,000			
4	0,700 x 2,400	1,680,000			
5	2,600 x 2,700	7,020,000			
6	0,700 x 0,800	0,560,000	2298,620,000	2298,62	2298,62

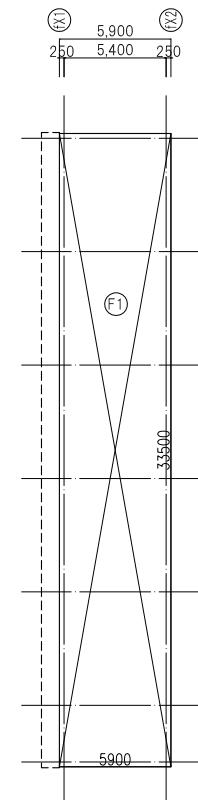
記号	計算式	面積 (㎡)	小計 (㎡)	改 (㎡)	合計 (㎡)
a1	19,250 x 5,200	100,100,000			
a2	1,000 x 6,200	6,200,000			
a3	5,200 x 61,450	319,540,000	425,840,000	425,84	425,84



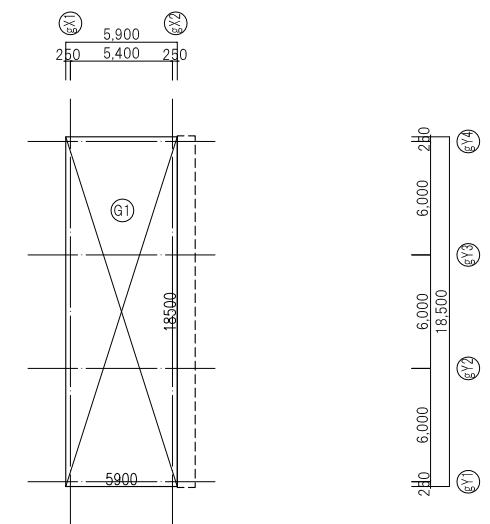
車庫A



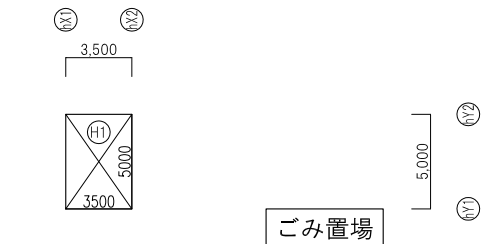
車庫B



倉庫A



倉庫B



ごみ置場

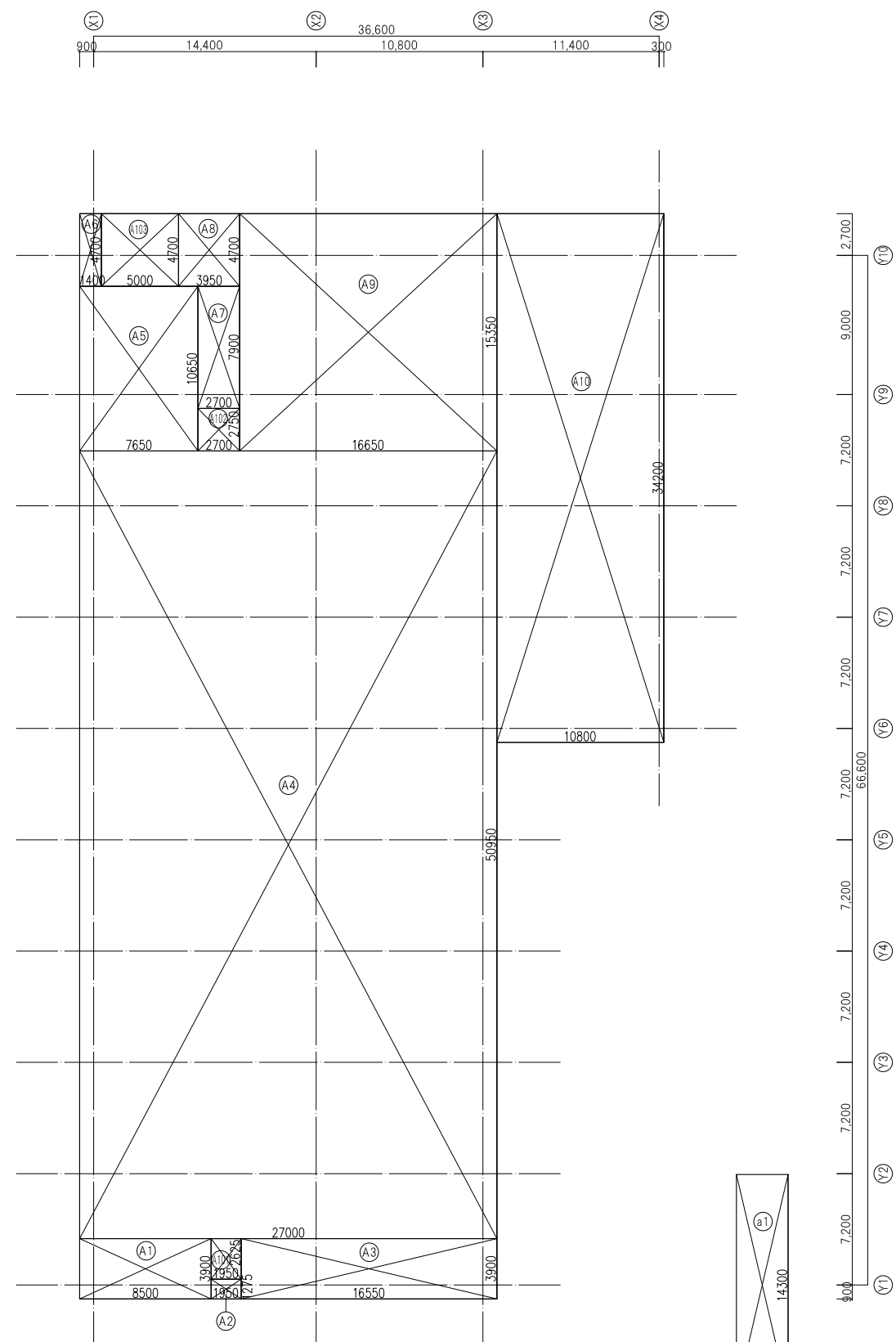
記号	計算式	面積 (㎡)	小計 (㎡)	改 (㎡)	合計 (㎡)
D1	5,570.5 x 11,672	65,018,876			
			65,018,876	65,01	65,01

記号	計算式	面積 (㎡)	小計 (㎡)	改 (㎡)	合計 (㎡)
E1	5,570.5 x 11,672	65,018,876			
			65,018,876	65,01	65,01

記号	計算式	面積 (㎡)	小計 (㎡)	改 (㎡)	合計 (㎡)
F1	5,900 x 33,500	197,650,000			
			197,650,000	197,65	197,65

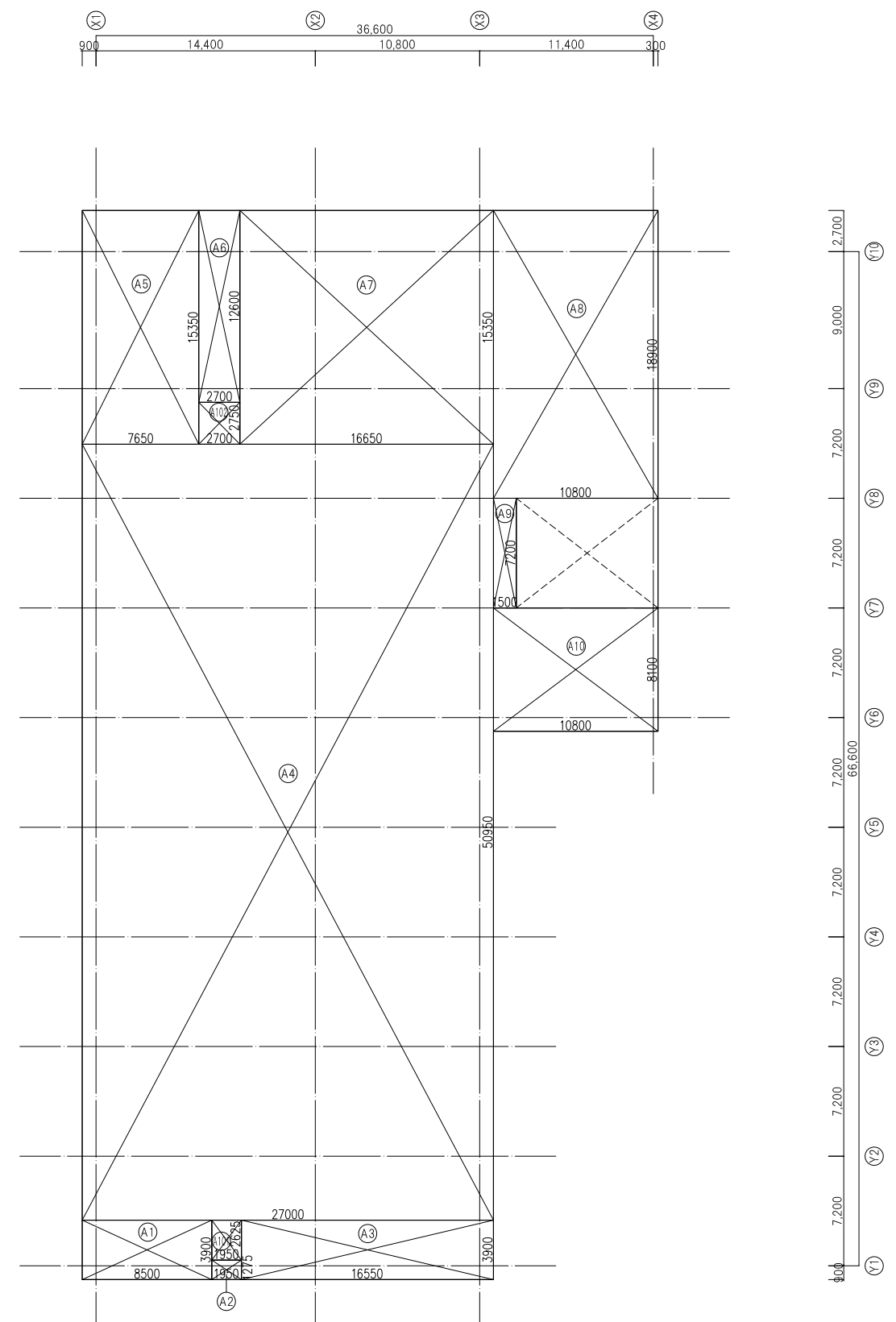
記号	計算式	面積 (㎡)	小計 (㎡)	改 (㎡)	合計 (㎡)
G1	5,900 x 18,500	109,150,000			
			109,150,000	109,15	109,15

記号	計算式	面積 (㎡)	小計 (㎡)	改 (㎡)	合計 (㎡)
H1	3,500 x 5,000	17,500,000			
			17,500,000	17,50	17,50



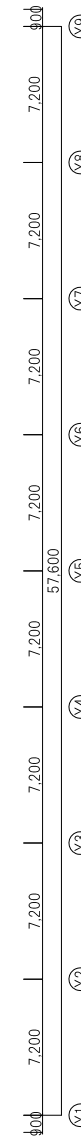
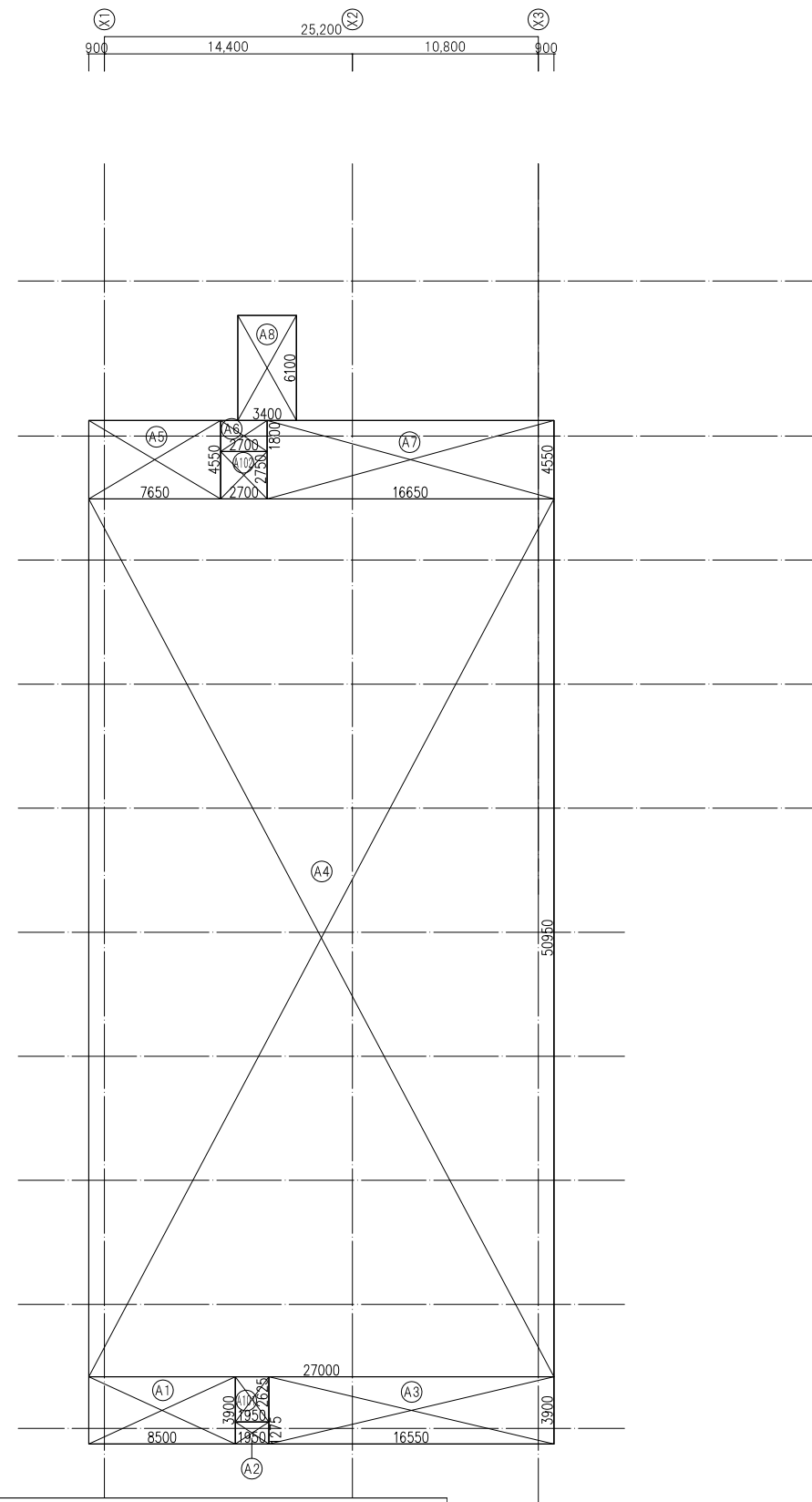
記号	計算式	面積 (m ²)	小計 (m ²)	改 (m ²)	合計 (m ²)
A1	8.500 x 3.900	33.150000			
A2	1.950 x 1.275	2.486250			
A3	16.550 x 3.900	64.545000			
A4	27.000 x 50.950	1375.650000			
A5	7.650 x 10.650	81.472500			
A6	1.400 x 4.700	6.580000			
A7	2.700 x 7.900	21.330000			
A8	3.950 x 4.700	18.565000			
A9	16.650 x 15.350	255.577500			
A10	10.800 x 34.200	369.360000	2228.716250	2228.71	2228.71
A101	1.950 x 2.625	5.118750			
A102	2.700 x 2.750	7.425000			
A103	5.000 x 4.700	23.500000			
容積対象外			36.043750	36.04	36.04
合計					73.531250

記号	計算式	面積 (m ²)	小計 (m ²)	改 (m ²)	合計 (m ²)
a1	3.350 x 14.300	47.905000			
a2	12.350 x 2.075	25.626250			
容積対象外					
合計					73.53

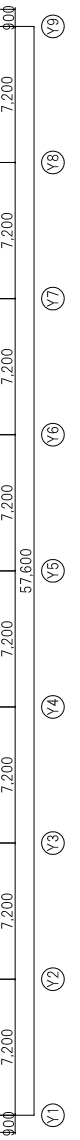
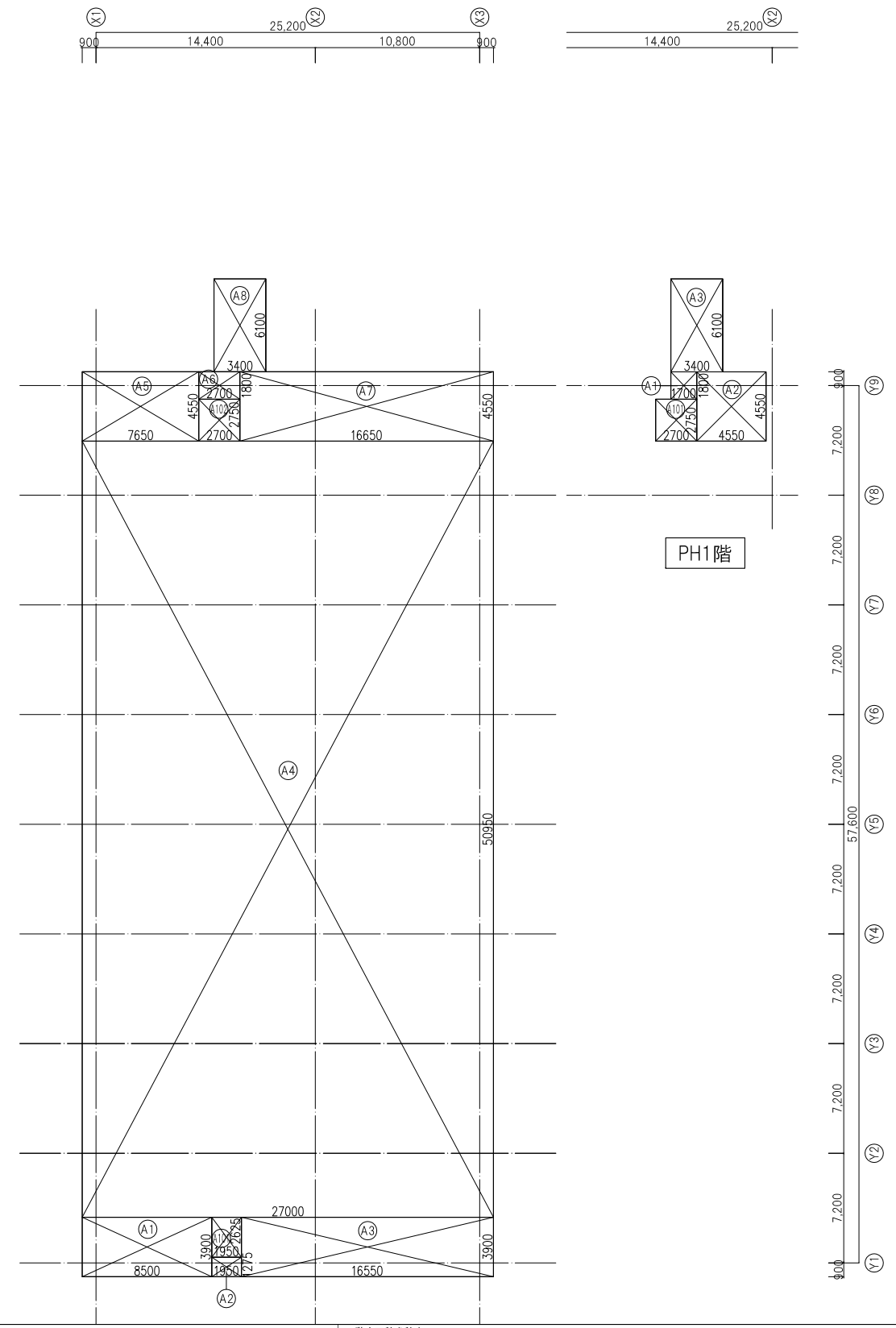


記号	計算式	面積 (m ²)	小計 (m ²)	改 (m ²)	合計 (m ²)
A1	8.500 x 3.900	33.150000			
A2	1.950 x 1.275	2.486250			
A3	16.550 x 3.900	64.545000			
A4	27.000 x 50.950	1375.650000			
A5	7.650 x 15.350	117.427500			
A6	2.700 x 12.600	34.020000			
A7	16.650 x 15.350	255.577500			
A8	10.800 x 18.900	204.120000			
A9	1.500 x 7.200	10.800000			
A10	10.800 x 8.100	87.480000	2185.256250	2185.25	2185.25
A101	1.950 x 2.625	5.118750			
A102	2.700 x 2.750	7.425000			
容積対象外					
合計					12.543750

X I - 5 床面積求積図・求積表 (1) S:1/400

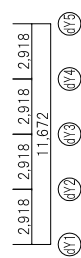
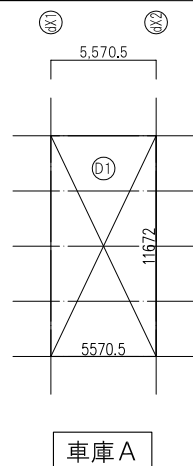


記号	計算式	面積 (m ²)	小計 (m ²)	改 (m ²)	合計 (m ²)
容積対象	A1	8.500 x 3.900	33.150000		
	A2	1.950 x 1.275	2.486250		
	A3	16.550 x 3.900	64.545000		
	A4	27.000 x 50.950	1375.650000		
	A5	7.650 x 4.550	34.807500		
	A6	2.700 x 1.800	4.860000		
	A7	16.650 x 4.550	75.757500		
	A8	3.400 x 6.100	20.740000		
	A101	1.950 x 2.625	5.118750		
	A102	2.700 x 2.750	7.425000		
容積対象外			1611.996250	1611.99	1611.99
			12.543750	12.54	12.54

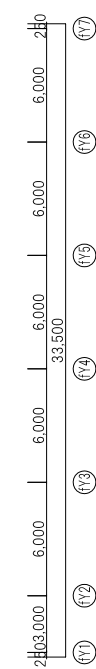
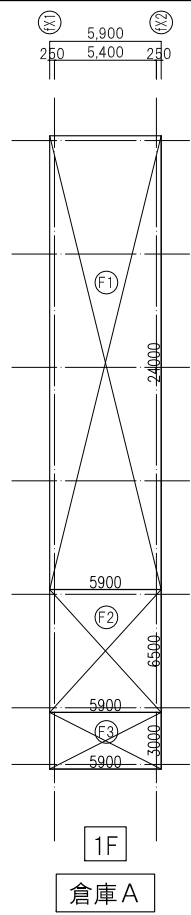


記号	計算式	面積 (m ²)	小計 (m ²)	改 (m ²)	合計 (m ²)
容積対象	A1	8.500 x 3.900	33.150000		
	A2	1.950 x 1.275	2.486250		
	A3	16.550 x 3.900	64.545000		
	A4	27.000 x 50.950	1375.650000		
	A5	7.650 x 4.550	34.807500		
	A6	2.700 x 1.800	4.860000		
	A7	16.650 x 4.550	75.757500		
	A8	3.400 x 6.100	20.740000		
	A101	1.950 x 2.625	5.118750		
	A102	2.700 x 2.750	7.425000		
容積対象外			1611.996250	1611.99	1611.99
			12.543750	12.54	12.54

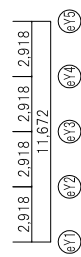
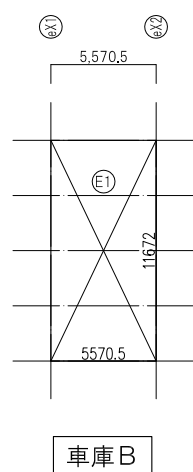
記号	計算式	面積 (m ²)	小計 (m ²)	改 (m ²)	合計 (m ²)
容積対象	A1	1.700 x 1.800	3.060000		
	A2	4.550 x 4.550	20.702500		
	A3	3.400 x 6.100	20.740000		
容積対象外	A101	2.700 x 2.750	7.425000	44.502500	44.50
			7.425000	7.42	7.42



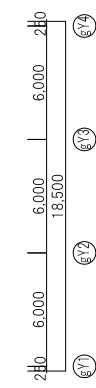
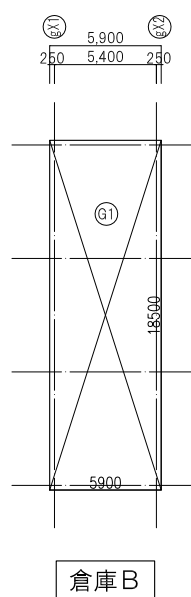
記号	計算式	面積 (㎡)	小計 (㎡)	改 (㎡)	合計 (㎡)
D1	5,570.5 x 11,672	65,018,876			
容積対象外			65,018,876	65,01	65,01



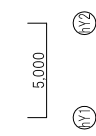
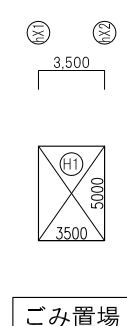
記号	計算式	面積 (㎡)	小計 (㎡)	改 (㎡)	合計 (㎡)
F1	5,900 x 24,000	141,600,000			
F3	5,900 x 3,000	17,700,000			
容積対象外			159,300,000	159,30	159,30
F2	5,900 x 6,500	38,350,000			
容積対象外			38,350,000	38,35	38,35



記号	計算式	面積 (㎡)	小計 (㎡)	改 (㎡)	合計 (㎡)
E1	5,570.5 x 11,672	65,018,876			
容積対象外			65,018,876	65,01	65,01



記号	計算式	面積 (㎡)	小計 (㎡)	改 (㎡)	合計 (㎡)
G1	5,900 x 18,500	109,150,000			
容積対象外			109,150,000	109,15	109,15



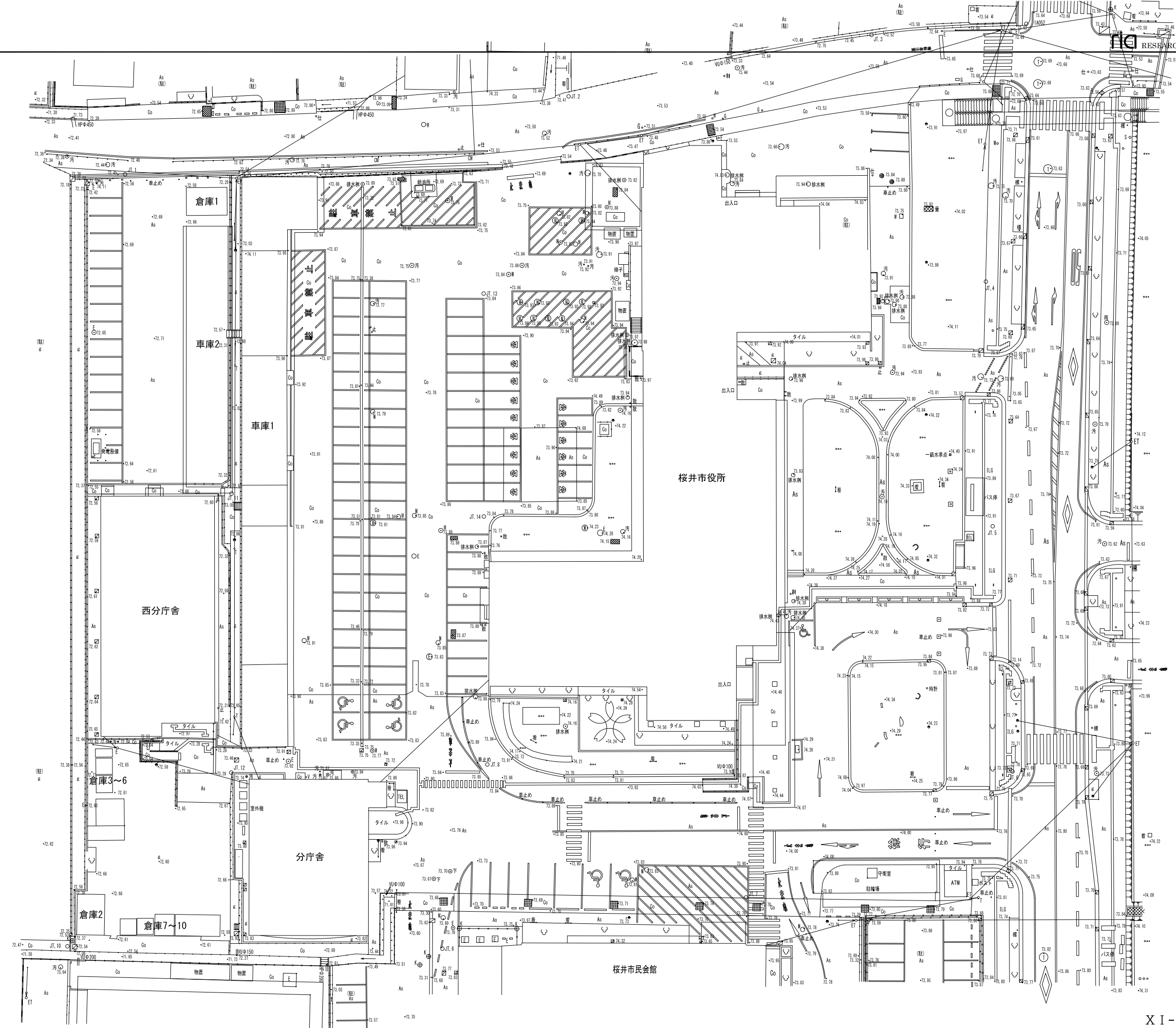
記号	計算式	面積 (㎡)	小計 (㎡)	改 (㎡)	合計 (㎡)
H1	3,500 x 5,000	17,500,000			
容積対象外			17,500,000	17,50	17,50

外部仕上表				内部仕上表																				
項目	部位	仕上・仕様	備考	階	室名	CH (FL±)	床	厚	巾木	高	壁	厚	廻縁	天井	厚	排煙 種類	内装 制約	眼 下地	居室 有無	備考				
新庁舎 屋根	議場屋根	CON直押えの上、アスファルト防水の上、押出法ポリスチレンフォーム (7.60) の上、	設備機器基礎	1階	執務室 相談室 書庫1-1	3500	タイルカーベット	6.5	ビニル	40	①可動間仕切壁	70	—	DR	12	自然	—	難	居室	有	窓口カウンター、パーティション			
		押えコンクリートt80直押え (溶接金網6φ.@100)	吊環.@3600				(下地)	仕上まで	②③EP	(下地)	(四)	不	難	居室	無	ブラインドボックス								
		成形伸縮目地材.@3000程度	タラップ				フリアアクセスフロア	100	(下地)	GB-R	12.5	(二)	—	難	非	—								
	屋根R-1	CON直押え (水勾配1/75) の上、アスファルト防水の上、押出法ポリスチレンフォーム (7.60) の上、	設備機器基礎	1階	執務室1-3 金融機関	3500	タイルカーベット	6.5	ビニル	40	EP	—	—	DR	12	(四)	不	難	居室	無	窓口カウンター、パーティション			
		押えコンクリートt80直押え (溶接金網6φ.@100)	吊環.@3600				(下地)	仕上まで	(下地)	(下地)	(四)	不	難	居室	無	—								
		成形伸縮目地材.@3000程度	掲揚ポール×2か所				CON金コテ押え	①GB-R+LGS	12.5	GB-R	12.5	(二)	—	難	非	—								
		バラベット (立上)	懸垂幕枠×2か所				②GB-R+GB-R-H+LGS	12.5+9.5	GB-R	12.5	(二)	—	難	非	—	—								
	バラベット (天端)	CON直押えの上、ウレタン系塗膜防水 (X-2) ガラスメッシュ入り	目隠しフェンス																					
	EV屋根・階段屋根	CON直押え (水勾配1/75) の上、押出法ポリスチレンフォーム (7.25) の上、アスファルト防水	タラップ	1階	フロアマネージャー	3500	大理石 JB	25	ビニル	40	EP	—	—	EP		(四)	不	難	居室	無	フロアマネージャーカウンター			
		(下地)	仕上まで				(下地)	(下地)	(四)	不	難	居室	無	—										
展望スペース		CON直押え (水勾配1/75) の上、アスファルト防水の上、押出法ポリスチレンフォーム (7.60) の上、	フェンス				MO	50																
押えコンクリートt80直押え (溶接金網6φ.@100)																								
庇	庇2-1、2-2、2-3	アルミハニカムパネル.t114.B-FUE		1階	倉庫 出納倉庫 金融倉庫	2800	ビニル床シート	2.0	ビニル	40	①可動間仕切壁	70	—	EP		(二)	不	難	非	—				
							(下地)	仕上まで	②③EP	(下地)	(二)	不	難	非	—									
							CON金コテ押え	②GB-R+LGS	12.5	GB-R	12.5	(二)	不	難	非	—								
バルコニー	バルコニー	床: CON直押えの上、塗膜レベル調整モルタルt20の上、塗膜防水	水抜パイプ.50φ	1階	耐火倉庫	3500	ビニル床シート	2.0	ビニル	40	EP	—	EP		(二)	不	難	非	—					
							(下地)	仕上まで	(下地)	(下地)	(二)	不	難	非	—									
外壁	部位は立面図による	CON化粧打放しの上フッ素樹脂クリア		1階	警備室 (給湯コーナー) (休憩室)	2400	①ビニル床シート	2.0	①ビニル	40	EP	—	EP		自然	—	難	居室	有	流し台、押入				
		CON化粧打放しの上複層仕上げ塗材 (土壁状仕上)					②畳敷き	25	②畳よせ	15+15	(下地)	(下地)	(二)	—	難	非	—	カウンター						
開口部		ステンレス製自動扉.B-FUE		1階	給湯室	2600	CON金コテ押え				LGS			LGS							ブラインドボックス			
		アルミ製サッシ (Low-e複層ガラス、一部網入ガラス) .電解着色マット色					②GB-R+GB-R-H+LGS	12.5+9.5	GB-R	12.5	(二)	—	難	非	—	—								
		鋼製建具.B-FUE																						
車寄せ	屋根	カラーガルバリウム鋼板		1階	だれでもトイレ ・子供トイレ	2400	ビニル床シート	2.0	ビニル	40	EP	—	EP		(二)	—	難	非	—	流し台 (2シンク)				
		柱・梁	鋼製.2-FUE				(下地)	仕上まで	(下地)	(下地)	(二)	—	難	非	—	—								
		軒裏	木製 (杉) ルーバー.90*180.@180.木材保護塗料																					
車庫	屋根	カラーガルバリウム鋼板		1階	トイレ	2600	大理石 JB	25	ビニル	40	①EP	—	EP		(二)	—	難	非	—	トイレブース、パーティション				
		壁	カラーガルバリウム鋼板				(下地)	仕上まで	(下地)	(下地)	(二)	—	難	非	—	—								
倉庫	屋根	カラーガルバリウム鋼板		1階	授乳室	2400	MO	50			②タイル	4	—	EP		(二)	—	難	非	—	大便器、洗面器、鏡、姿見、手箱 ベビーチェア、紙巻、ハンドドライヤー			
		壁	ALCの上、複層仕上げ塗材																					
ごみ置場	屋根	アスファルト防水		1階	待合ロビー	3500	CON金コテ押え				①GB-R+LGS (GW)	9.5+12.5	—	EP		自然	—	難	非	—	トイレブース、パーティション			
		壁	CON化粧打放しの上フッ素樹脂クリア																					
駐車場	床	アスファルト舗装	トラフィックペイント	1階	エントランスホール エントランスロビー	4000	MO	50			②FK+GB-R+LGS (GW)	6+12.5	—	EP		自然	—	難	非	—	大便器、小便器、洗面器、鏡、姿見 手箱、ベビーチェア、紙巻、SK			
		緑化ブロック	地先境界ブロック																					
地域交流広場	床	芝生		1階	風除室1	2500	大理石 JB	25	ビニル	40	EP	—	EP		自然	—	難	非	—	天井:木製ルーバー				
		臨時駐車場部分	緑化ブロック (コンクリート製)				(下地)	仕上まで	(下地)	(下地)	(二)	—	難	非	—	—								
	待合ロビー	①大理石 JB	25	ビニル	40	EP	—	EP		自然	—	難	非	—	天井:木製ルーバー									
		①タイルカーベット	6.5			(下地)	(下地)	(二)	—	難	非	—	—											
エントランスホール エントランスロビー	大理石 JB	25	ビニル	40	EP	—	EP		自然	—	難	非	—	柱型・梁型:木化粧巻										
	(下地)	仕上まで	(下地)	(下地)	(下地)	(下地)	(二)	—	難	非	—	—												
廊下 EVホール	床	大理石 JB	25	ビニル	40	EP	—	EP		自然	—	難	非	—	フロア案内									
		(下地)	仕上まで	(下地)	(下地)	(下地)	(二)	—	難	非	—	—												
LGS	軽量鉄骨	押出成形セメント板	普通硬質せっこうボード	1階	EVホール	3500	MO	50			GB-R	9.5+12.5	—	EP		9.5+12.5					記載台			
		CON直押えの上、ウレタン系塗膜防水 (X-2) ガラスメッシュ入り	目隠しフェンス																					

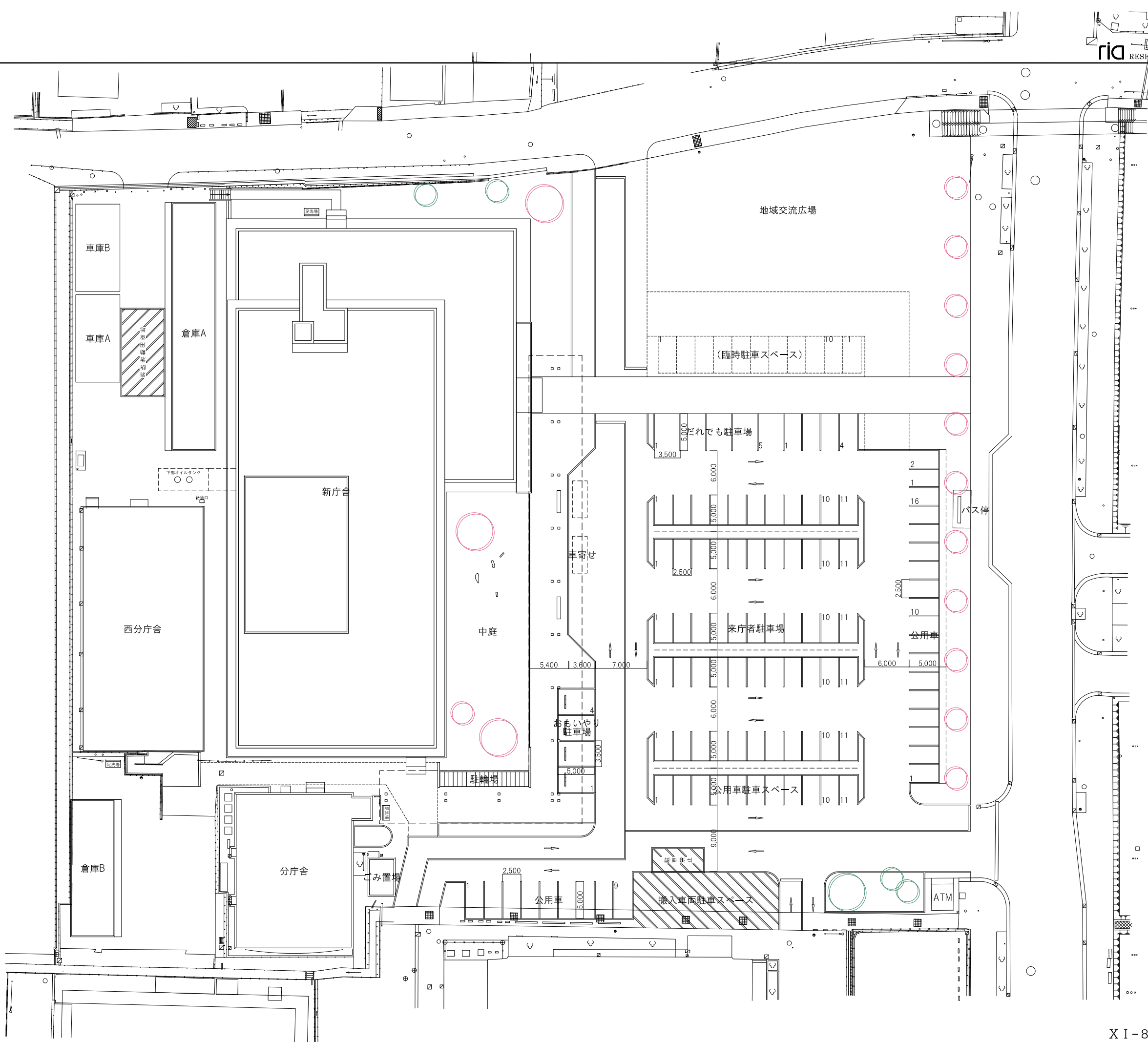
□凡例		AL		アルミニウム		GB-R		せっこうボード		GB-P		吸音用あなきせっこうボード		SOP		合成樹脂割合ペイント塗		ZP		溶融亜鉛めっきリン酸処理		防火性能		GB-R: NM-8619/QM-9828		排煙設備の免除 (※) 建基法令第126条の2第1項第3号																																											
CON	コンクリート	W	普通コンクリートブロック	GW	モルタル	GB-S	耐水せっこうボード	GB-PD	化粧せっこう吸音ボード	B-AE	焼付アクリル樹脂エナメル塗	HL	ヘアライン仕上	B-FUE	焼付フッ素樹脂エナメル塗	PHL	パーマネントヘアライン仕上	GB-S	NM-9639/QM-9826	(一)	H12建設省告示第1436号第4項(1)	GB-D	NM-1864/NM-0127	(二)	H12建設省告示第1436号第4項(2)	S	スチール	ALC	軽量気泡コンクリート板	GB-F	強化せっこうボード	GW-B	グラスウールボード	2-FUE	常温乾燥型フッ素樹脂エナメル塗	JB	ジェットバーナー仕上	GB-D	QM-0524.QM-9824	(三)	H12建設省告示第1436号第4項(3)	SUS	ステンレス	ECP	押出成形セメント板	GB-R-H	普通硬質せっこうボード	DR	岩綿吸音板	EP	合成樹脂エマルジョンペイント塗	NB	ナチュラルバーナー仕上	DR	NM-1864/QM-0524	(四)	H12建設省告示第1436号第4項(4)	LGS	軽量鉄骨	GB-S-H	シーリング硬質せっこうボード	NAD	アクリル樹脂系非水分散形塗料塗			EP	NM-8585/QM-9816	(ホ)	H12建設省告示第1436号第4項(ホ)

内部仕上表																																			
階	室名	CH (FL±)	床	厚	巾木	高	壁	厚	廻縁	天井	厚	排煙 種別	内装制限 下地仕上	居室 有無	備考	階	室名	CH (FL±)	床	厚	巾木	高	壁	厚	廻縁	天井	厚	排煙 種別	内装制限 下地仕上	居室 有無	備考				
印刷室	2800	2800	ビニル床シート	2.0	ビニル	40	EP		—	EP		(二)	-	難	非	-	共通	階段	直天	タイルカーペット	6.5	ビニル	40	EP		—	EP		(二)	-	難	非	-	段鼻：ノンスリップ金物	
			(下地)				(下地)		(下地)		(下地)													手すり：S+FB木製2段手摺、両側											
議会議務局	2800	2800	CON金コテ押え				GB-R	12.5		GB-R	12.5						PS・EPS	直天	CON直押え	-			素地		—	素地		(※)	-	難	非	-			
			(下地)				(下地)		(下地)		(下地)																								
議長・副議長室	2800	2800	タイルカーペット	9.5	木製	40	天然木練付合板	9	—	DR	12	自然	-	難	居室	有			直天	タイルカーペット	6.5	ビニル	40	EP		—	DR	12	自然	-	難	居室	有	収納家具H1800、手洗付 ブラインドボックス 木製ブラインド	
			(下地)				(下地)		(下地)		(下地)																								
応接室 議員控室	2800	2800	フリーアクセスフロア	50			GB-R	9.5+12.5		GB-R	12.5								直天	フリーアクセスフロア	50			GB-R	9.5+12.5		GB-R	12.5							
			(下地)				(下地)		(下地)		(下地)																								
会議室4-3 (理事者控室) 議会議書室	2800	2800	タイルカーペット	9.5	ビニル	40	EP		—	DR	12	自然	-	難	居室	有			直天	タイルカーペット	9.5	ビニル	40	EP		—	DR	12	自然	-	難	居室	有	ブラインドボックス	
			(下地)				(下地)		(下地)		(下地)		(四)	-	不	不				居室	無														
会派室 会派室ロビー	2800	2800	フリーアクセスフロア	50			GB-R	9.5+12.5		GB-R	12.5								直天	フリーアクセスフロア	50			GB-R	9.5+12.5		GB-R	12.5							天井木見切り@900縦横共 ブラインドボックス
			(下地)				(下地)		(下地)		(下地)																								
委員会室	2800	2800	タイルカーペット	9.5	ビニル	40	EP		—	DR	12	自然	-	難	居室	有			直天	タイルカーペット	9.5	ビニル	40	EP		—	DR	12	自然	-	難	居室	有	委員会室家具 ブラインドボックス	
			(下地)				(下地)		(下地)		(下地)																								
議場	5500~ 7000	7000	カーペット	10	-		木(杉)	9	—	DR	12	自然	-	難	居室	有			直天	カーペット	10	-		木(杉)	9	—	DR	12	自然	-	難	居室	有	議場家具	
			(下地)				(下地)		(下地)		(下地)																								
議会議書室 議会議書室	2400	2400	フェルト	10			GW-B	50		GB-R	12.5								直天	フェルト	10			GW-B	50		GB-R	12.5							
			耐水合板	15			GB-R+GB-R-H+LGS	12.5+9.5		S																									
給湯室	2600	2600	CON金コテ押え				GB-R	12.5		GB-R	12.5								直天	CON金コテ押え				GB-R	12.5		GB-R	12.5							流し台(2シンク)
			(下地)				(下地)		(下地)		(下地)		(二)	-	難	非				-															
だれでもトイレ	2400	2400	フリーアクセスフロア	50			GB-R	9.5+12.5		GB-R	12.5								直天	フリーアクセスフロア	50			GB-R	9.5+12.5		GB-R	12.5							大便秘器、洗面器、鏡、姿見、手摺 ペーパーチェア、紙巻、ハンドドライヤー ペーパーシート、チャームボックス フィッティングボード、フック*2
			(下地)				(下地)		(下地)		(下地)																								
トイレ	2600	2600	CON金コテ押え				GB-R	12.5		GB-R	12.5								直天	CON金コテ押え				GB-R	12.5		GB-R	12.5							汚垂石 トイレブース、パーティション 大便秘器、小便器、洗面器、鏡、姿見 手摺、ペーパーチェア、紙巻、SK ハンドドライヤー
			(下地)				(下地)		(下地)		(下地)																								
廊下 EVホール	2800	2800	フリーアクセスフロア	50			GB-R	9.5+12.5		GB-R	12.5								直天	フリーアクセスフロア	50			GB-R	9.5+12.5		GB-R	12.5							
			(下地)				(下地)		(下地)		(下地)																								
議会議書室 議会議書室	2800	2800	タイルカーペット	9.5	ビニル	40	EP		—	EP		自然	-	難	非	-			直天	タイルカーペット	9.5	ビニル	40	EP		—	EP		自然	-	難	非	-		
			(下地)				(下地)		(下地)		(下地)																								
PH1階 EVホール	2800	2800	フリーアクセスフロア	50			GB-R	9.5+12.5		GB-R	12.5								直天	フリーアクセスフロア	50			GB-R	9.5+12.5		GB-R	12.5							
			(下地)				(下地)		(下地)		(下地)																								

□凡例														
CON	コンクリート	AL	アルミニウム	GB-R	せっこうボード	GB-P	吸音用あなあきせっこうボード	SOP	合成樹脂艶合ペイント塗	ZP	溶融亜鉛めっきリン酸処理	防火性能	GB-R : NM-8619/QM-9828	排煙設備の免除 (※) 建基法令第126条の2第1項第3号
CB	普通コンクリートブロック	W	木	GB-S	耐水せっこうボード	GB-PD	化粧せっこう吸音ボード	B-AE	焼付アクリル樹脂エナメル塗	HL	ヘアライン仕上		GB-S : NM-9639/QM-9826	(一) H12建設省告示第1436号第4項二(1)
MO	モルタル	GW	グラスウール	GB-F	強化せっこうボード	FK	けい酸カルシウム板	B-FUE	焼付フッ素樹脂エナメル塗	PHL	パーマネントヘアライン仕上		GB-D : NM-1864/NM-0127	(二) H12建設省告示第1436号第4項二(2)
S	スチール	ALC	軽量気泡コンクリート板	GB-D	化粧せっこうボード	GW-B	グラスウールボード	2-FUE	常温乾燥型フッ素樹脂エナメル塗	JB	ジェットバーナー仕上		/QM-0524,QM-9824	(三) H12建設省告示第1436号第4項三(3)
SUS	ステンレス	ECP	押出成形セメント板	GB-R-H	普通硬質せっこうボード	DR	岩綿吸音板	EP	合成樹脂エマルジョンペイント塗	NB	ナチュラルバーナー仕上		DR : NM-1864/QM-0524	(四) H12建設省告示第1436号第4項三(4)
LGS	軽量鉄骨			GB-S-H	シーリング硬質せっこうボード			NAD	アクリル樹脂系非水分散形塗料塗				EP : NM-8585/QM-9816	(ホ) H12建設省告示第1436号第4項ホ



X I - 7 現況図 S:1/500



□車庫駐車場計画 (台数表)

公用車 (ダンプ等含む)	(2.5×5.0)	10台
--------------	-----------	-----

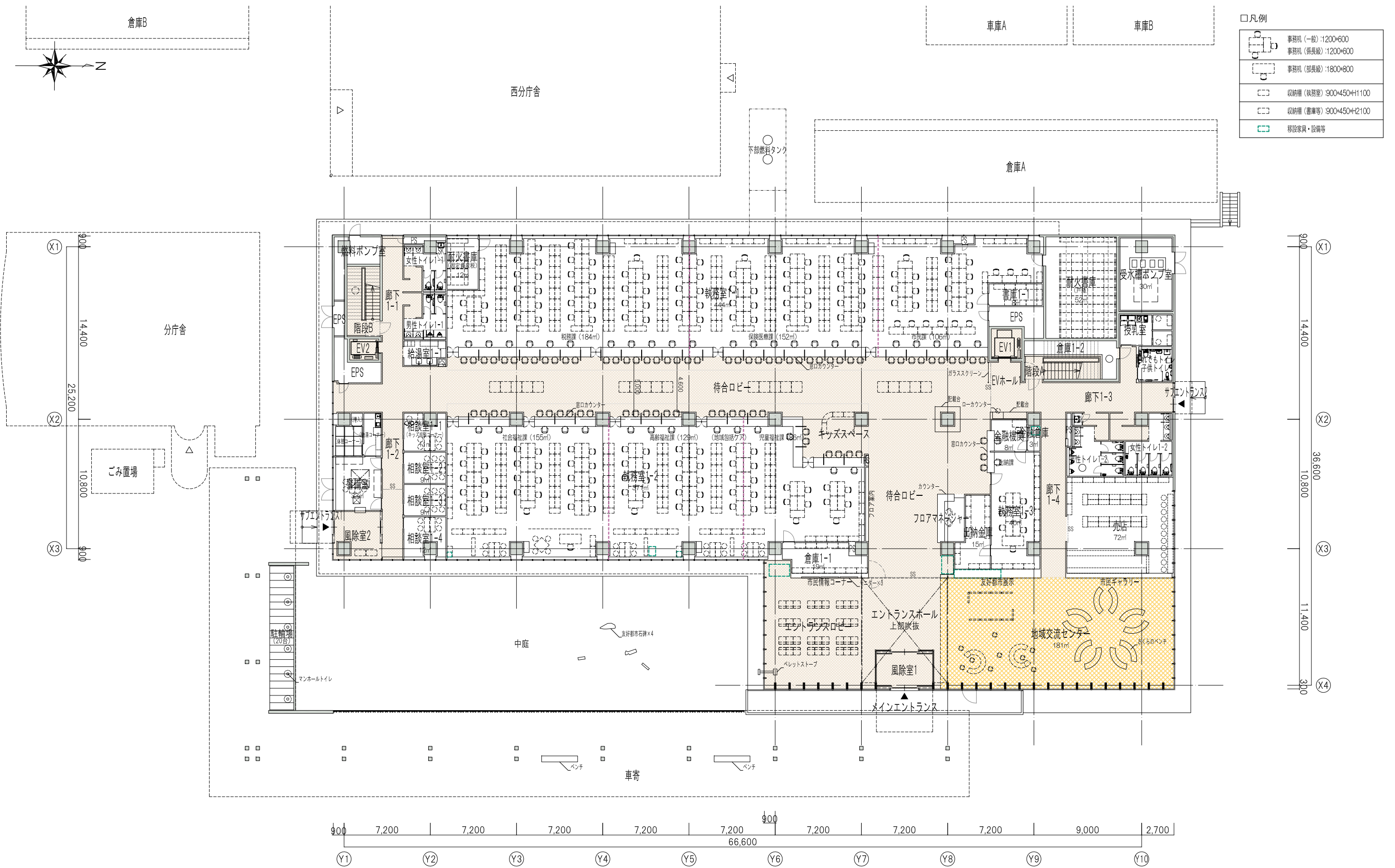
□駐車場計画 (台数表)

来庁者用	(2.5×5.0)	61台
臨時用 (広場部分)	(2.5×5.0)	11台
車いす等利用者用	(3.5×5.0)	9台
公用車用	(2.5×5.0)	36台
合計		117台

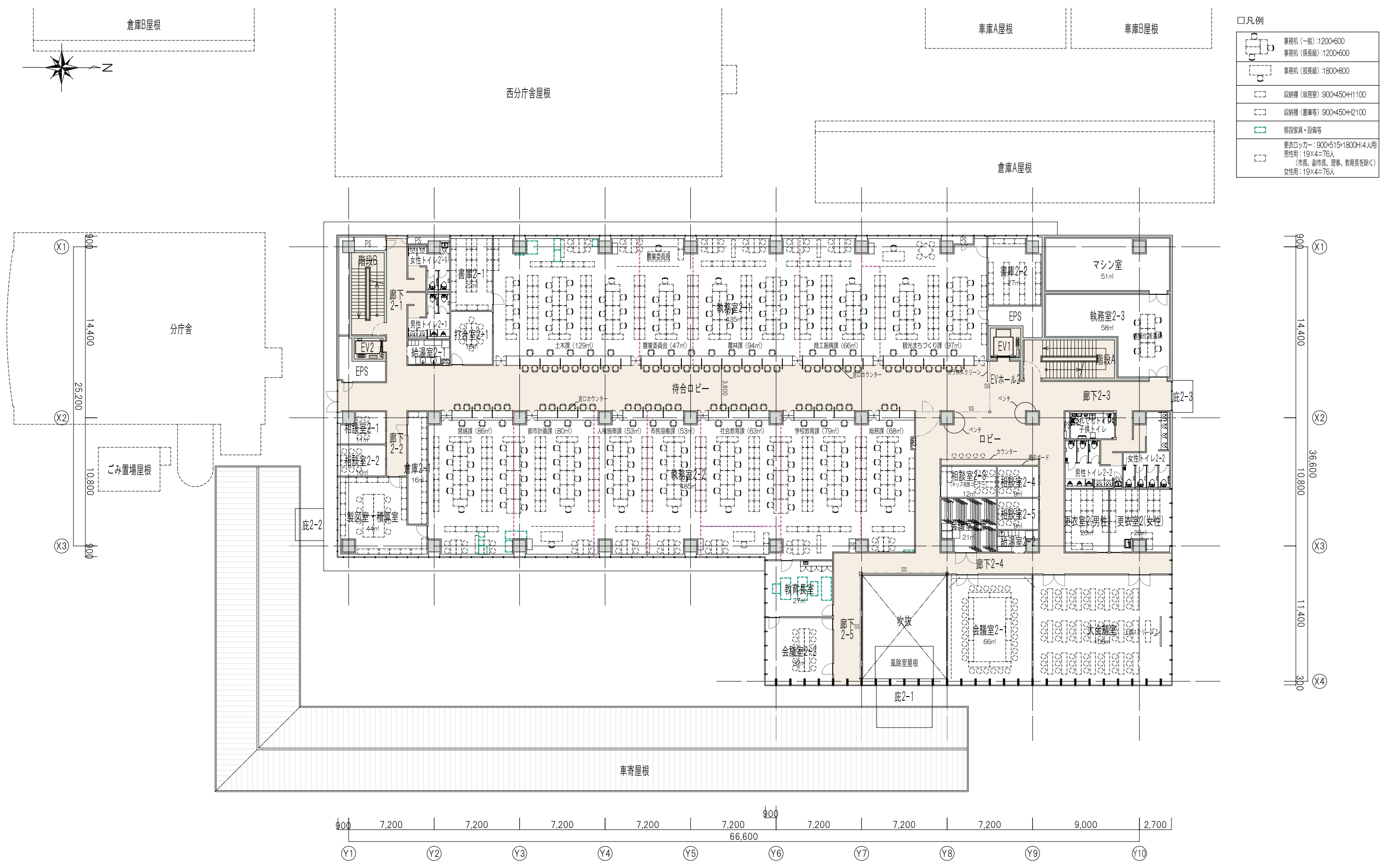
□自転車・バイク置場計画 (台数表)

来庁者用	(0.6×2.0)	20台
------	-----------	-----

X I - 8 配置計画図 S:1/500



X I - 9 新庁舎平面図-1階 S:1/300



□凡例

	事務机 (一般): 1200×600 事務机 (部長級): 1200×600
	事務机 (部長級): 1800×800
	収納棚 (執務室): 900×450×H1100
	収納棚 (書庫等): 900×450×H2100
	移設家具・設備等
	更衣ロッカー: 900×515×1800H4人用 男性用: 19×4=76人 (市長、副市長、理事、教育長を除く) 女性用: 19×4=76人

X I - 9 新庁舎平面図-2階 S:1/300



□凡例

	事務机 (一般): 1200×600 事務机 (部長級): 1200×600
	事務机 (部長級): 1800×800
	収納棚 (執務室): 900×450×H1100
	収納棚 (書庫等): 900×450×H2100
	移動家具・設備等
	更衣ロッカー: 900×515×1800H(4人用) 男性用: 31×4=124人 (市長、副市長、理事、教育長を除く) 女性用: 14×4=56人

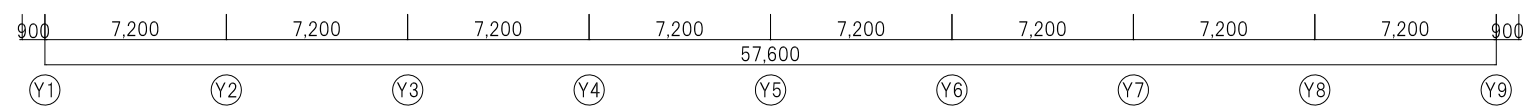
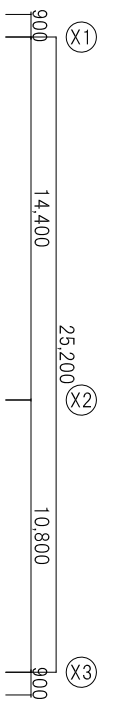
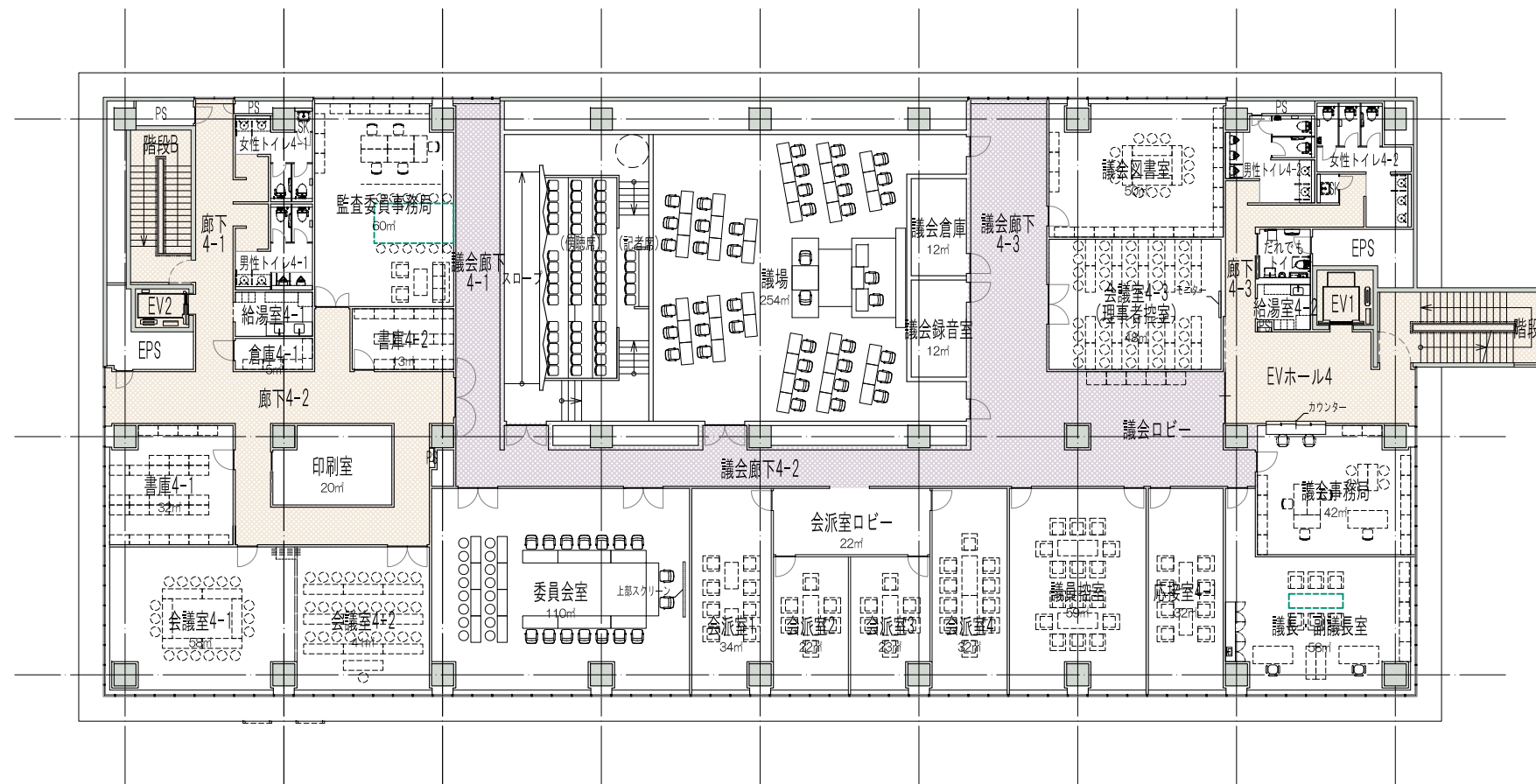
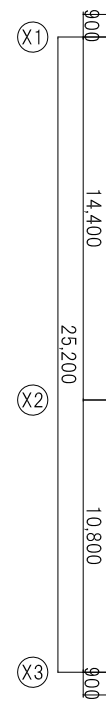


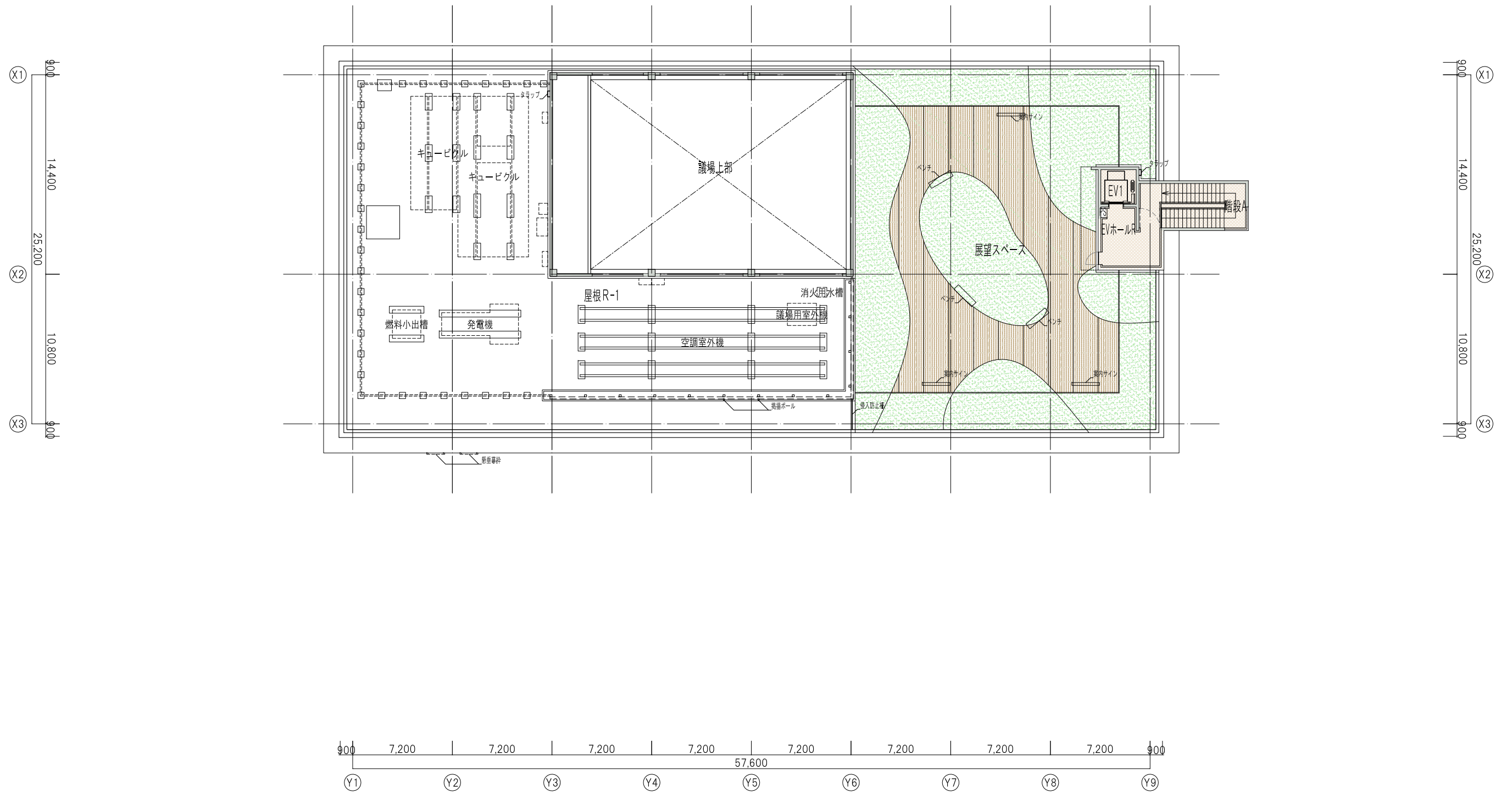
X I - 9 新庁舎平面図-3階 S:1/300



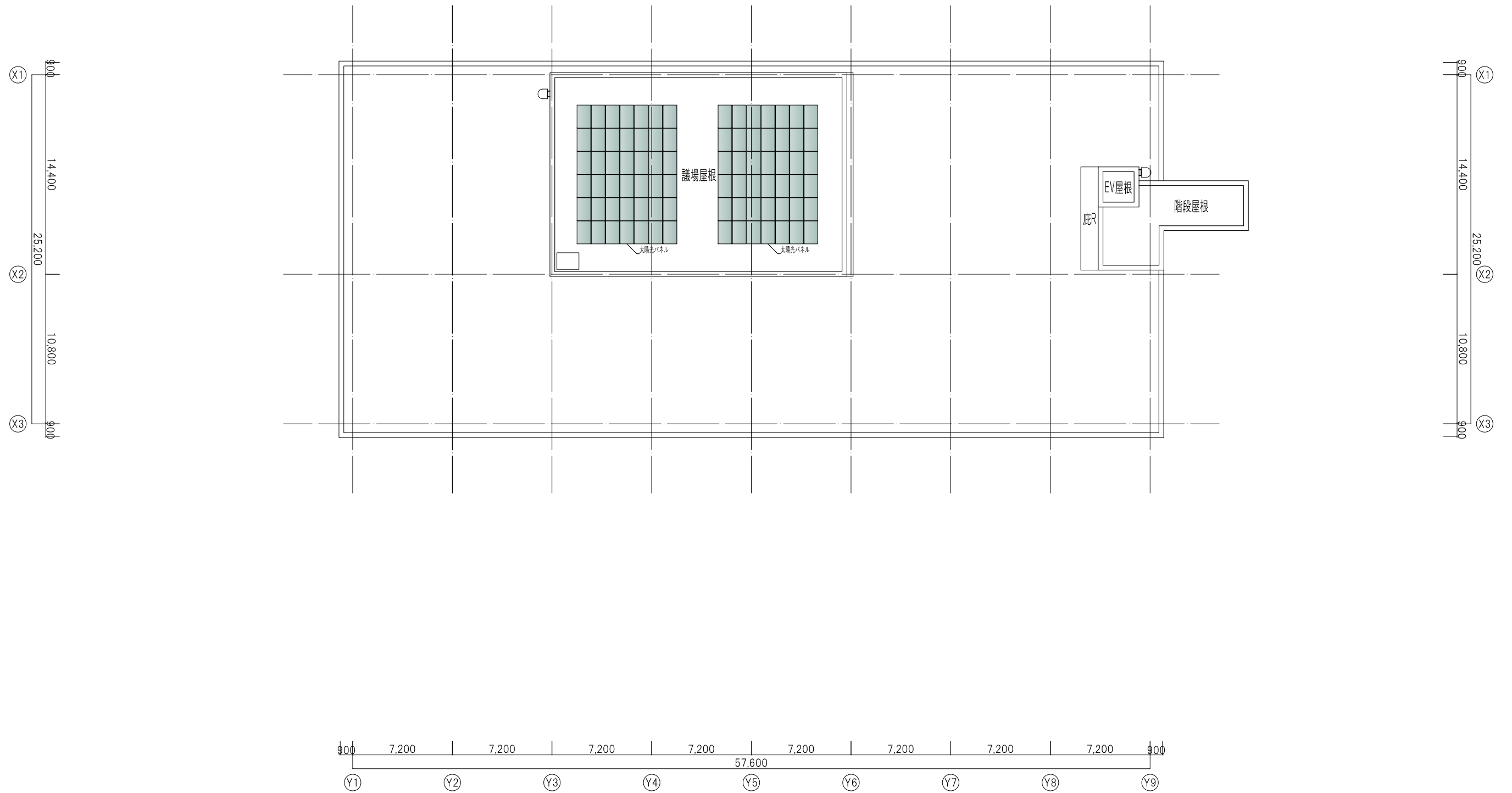
□凡例

	事務机 (一般): 1200×600
	事務机 (部長級): 1200×600
	事務机 (部長級): 1800×800
	収納棚 (執務室): 900×450×H1100
	収納棚 (書庫等): 900×450×H2100
	移動家具・設備等

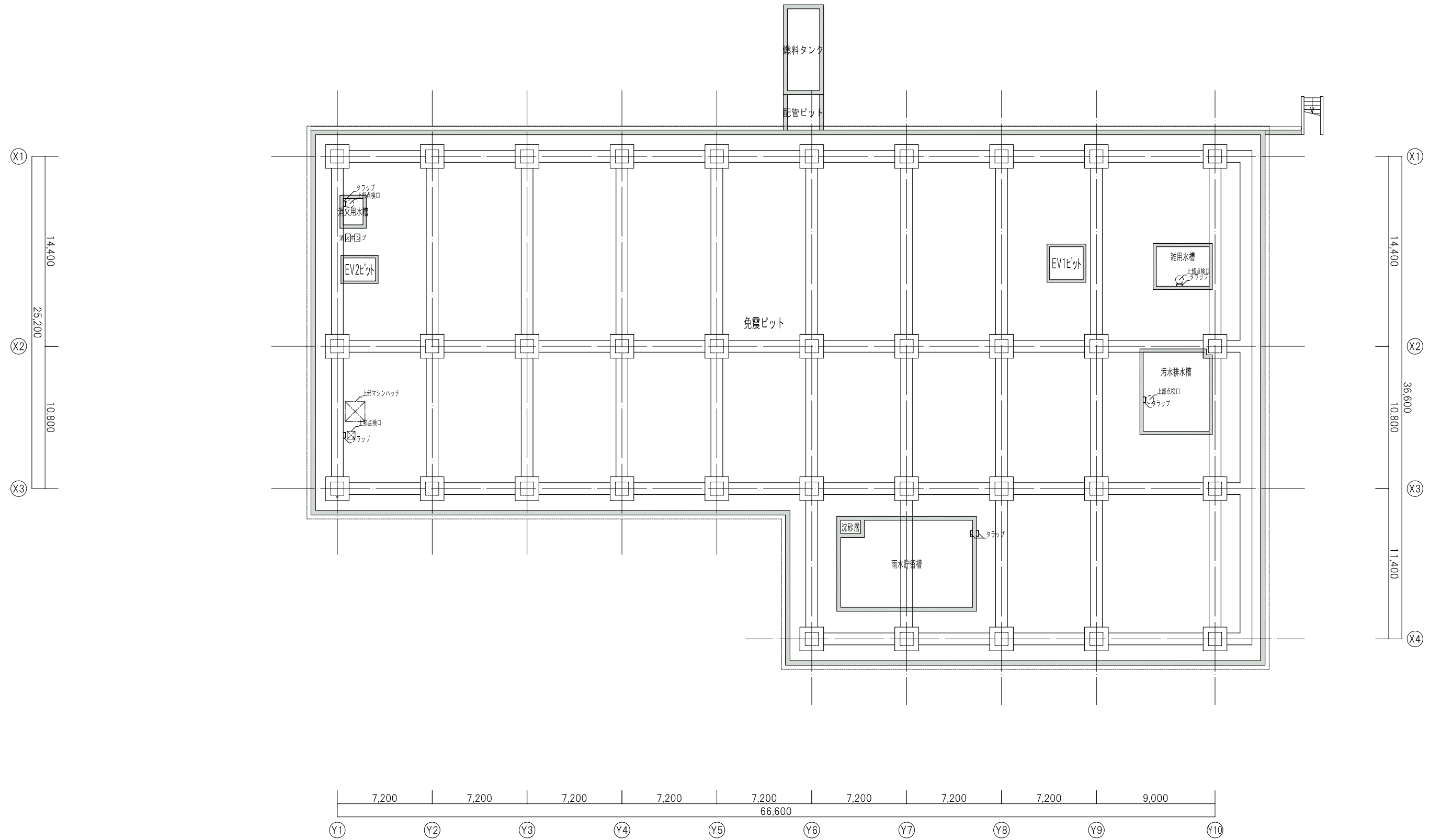




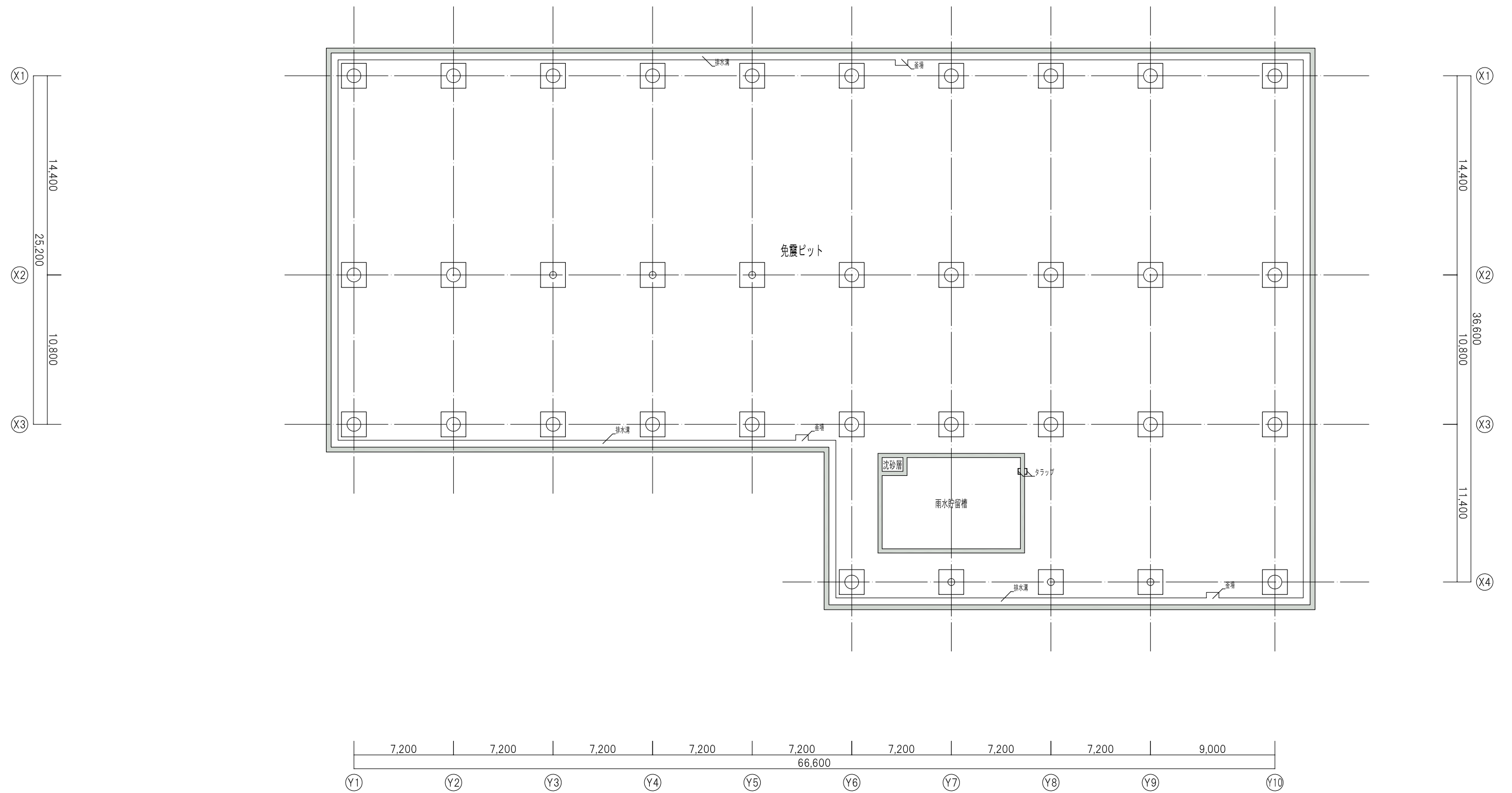
X I - 9 新庁舎平面図-PH 1階 S:1/300



X I - 9 新庁舎平面図-屋根伏図 S:1/300

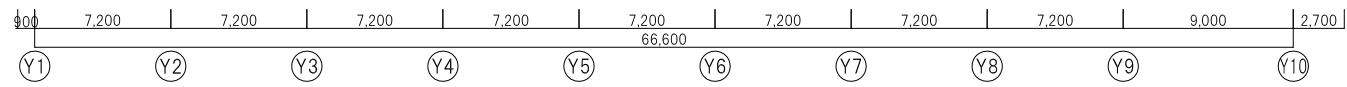
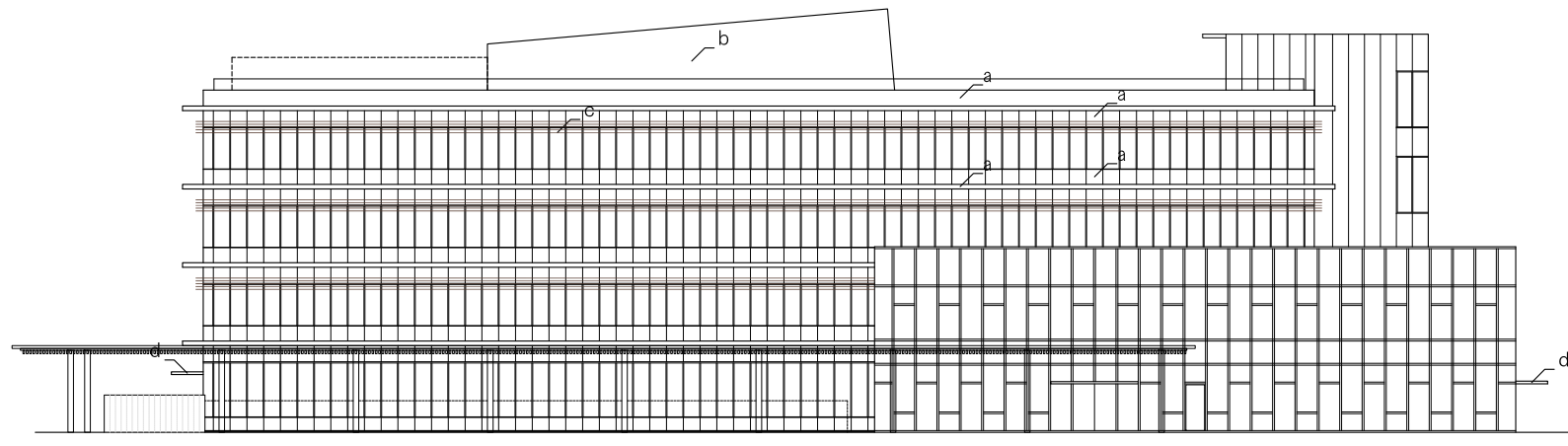


X I - 9 新庁舎平面図-免震ピット伏図1 S:1/300

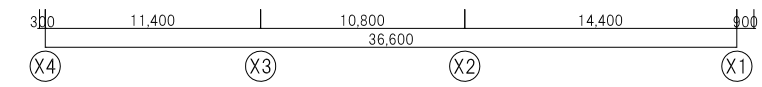
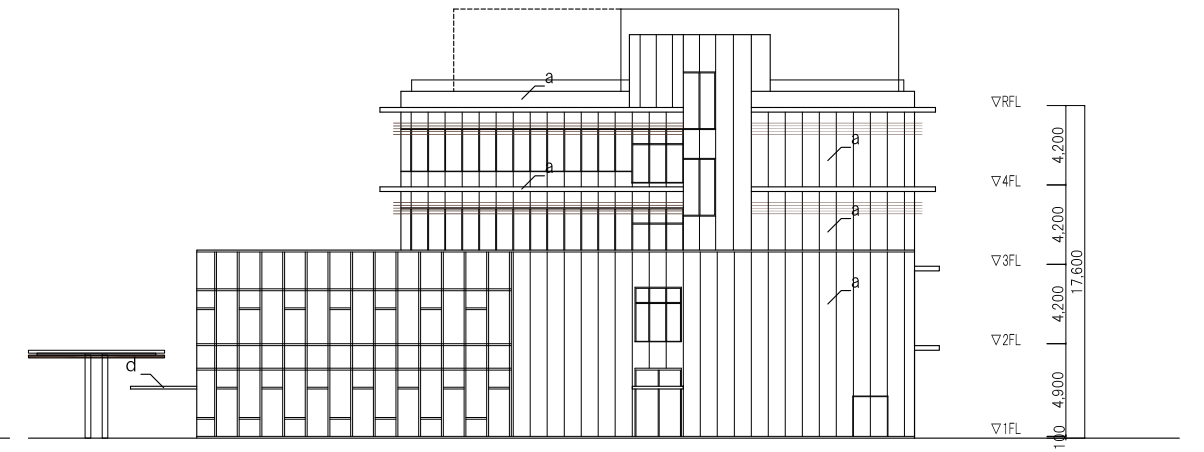


X I - 9 新庁舎平面図-免震ピット伏図2 S:1/300

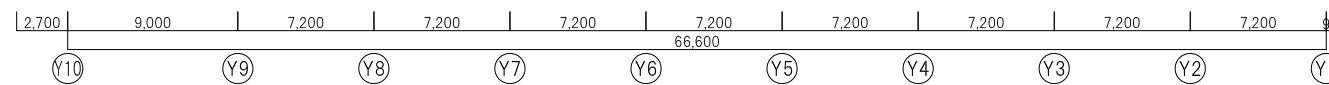
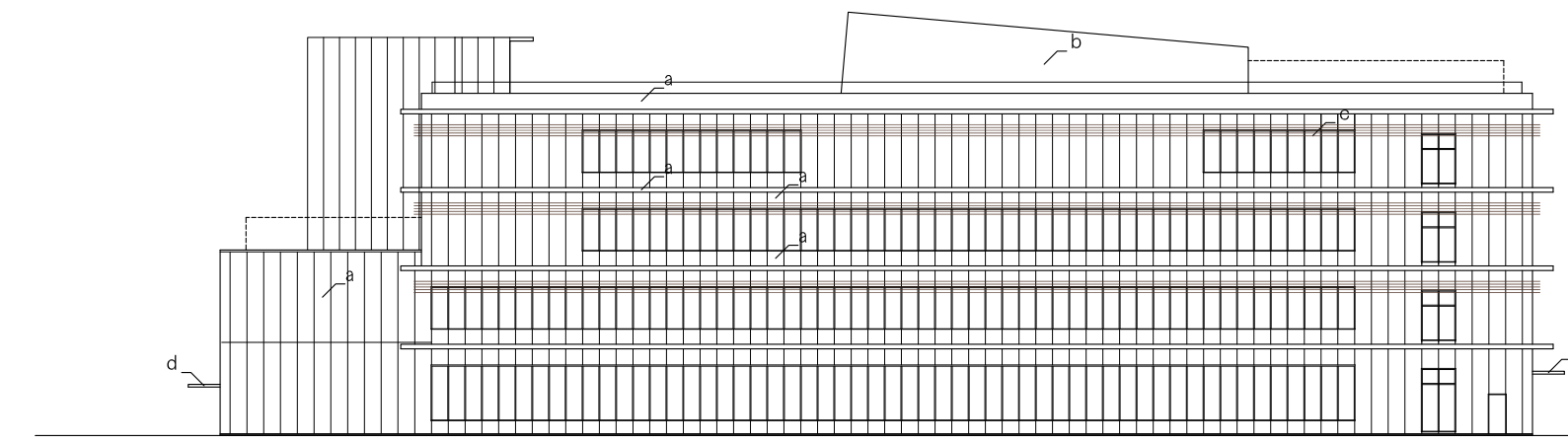
□凡例	
a	RC化粧打放しフッ素樹脂クリア
b	複層仕上塗材（土壁状）
c	アルミルーバー
d	アルミ庇



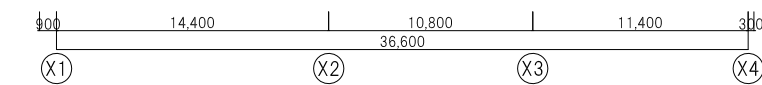
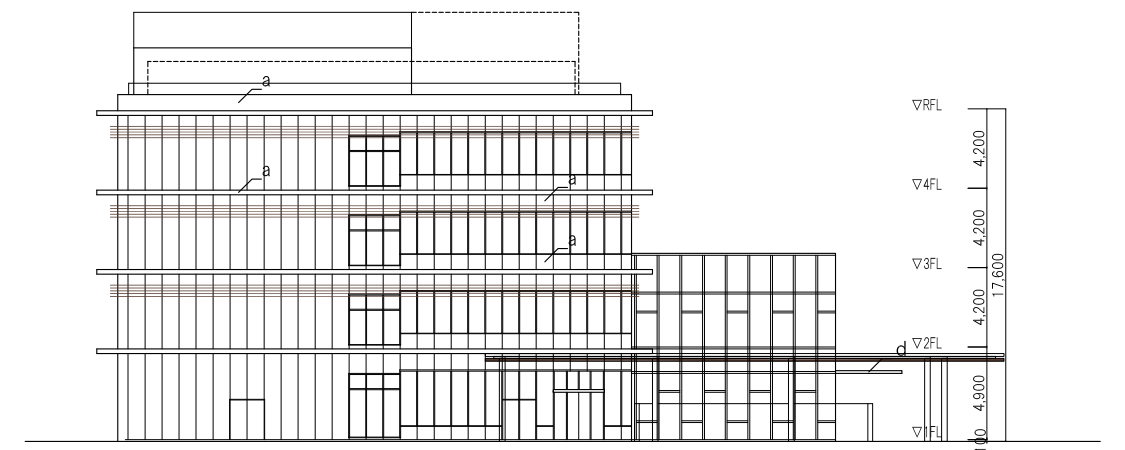
□東立面図



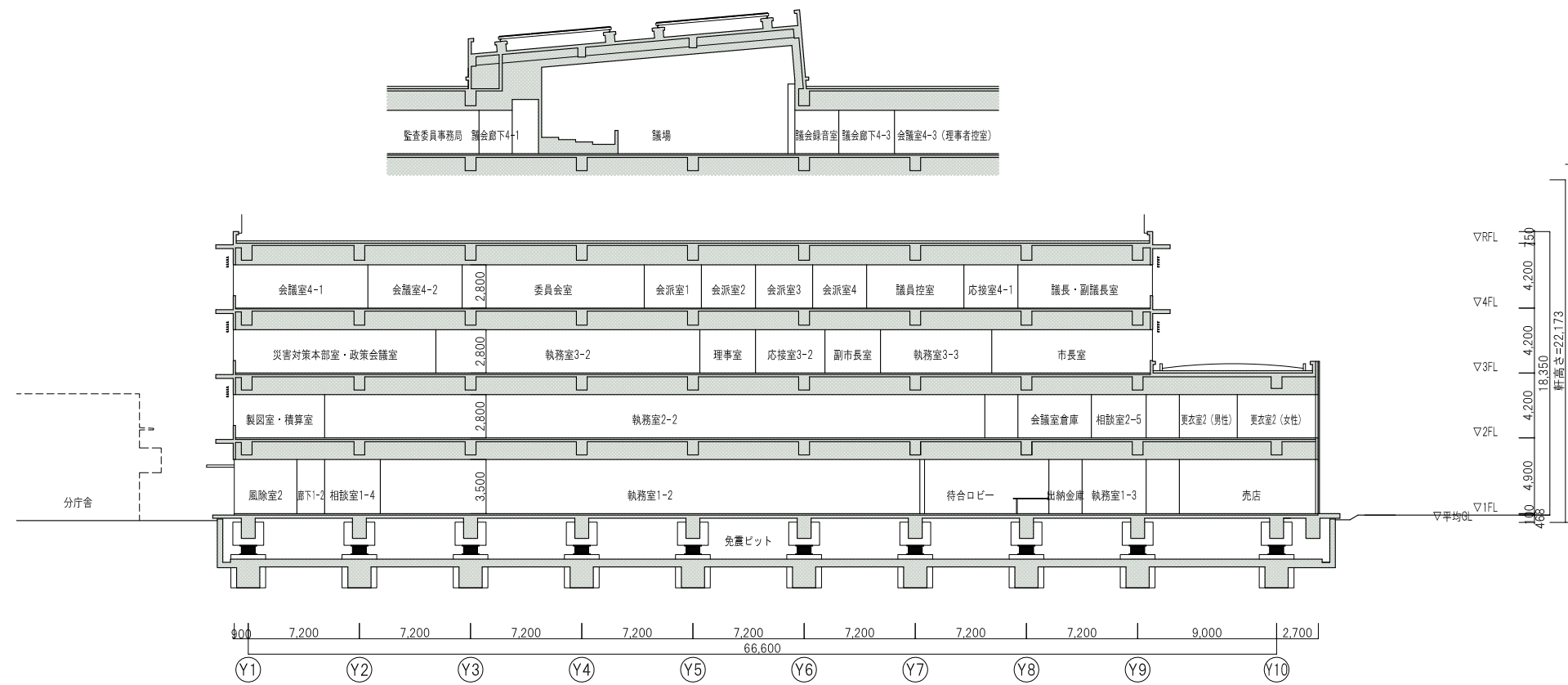
□北立面図



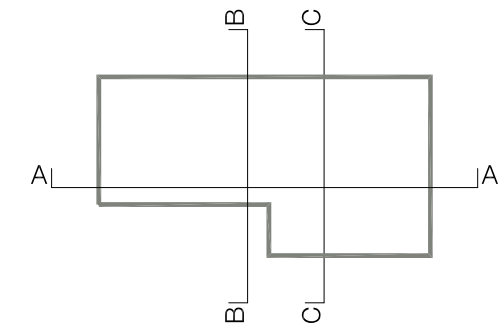
□西立面図



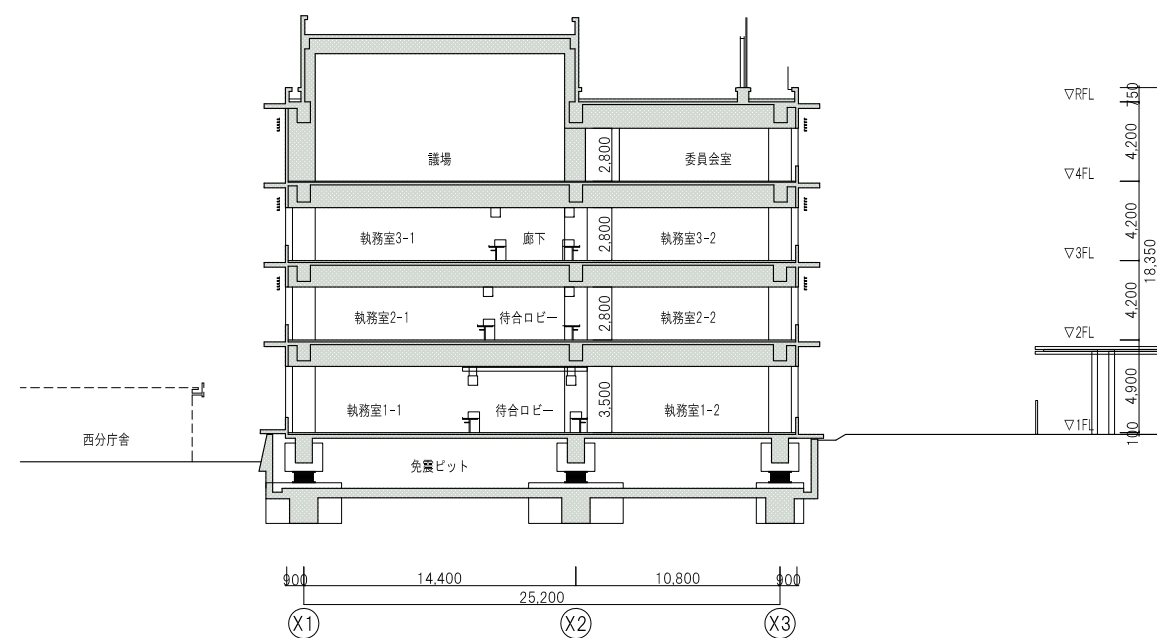
□南立面図



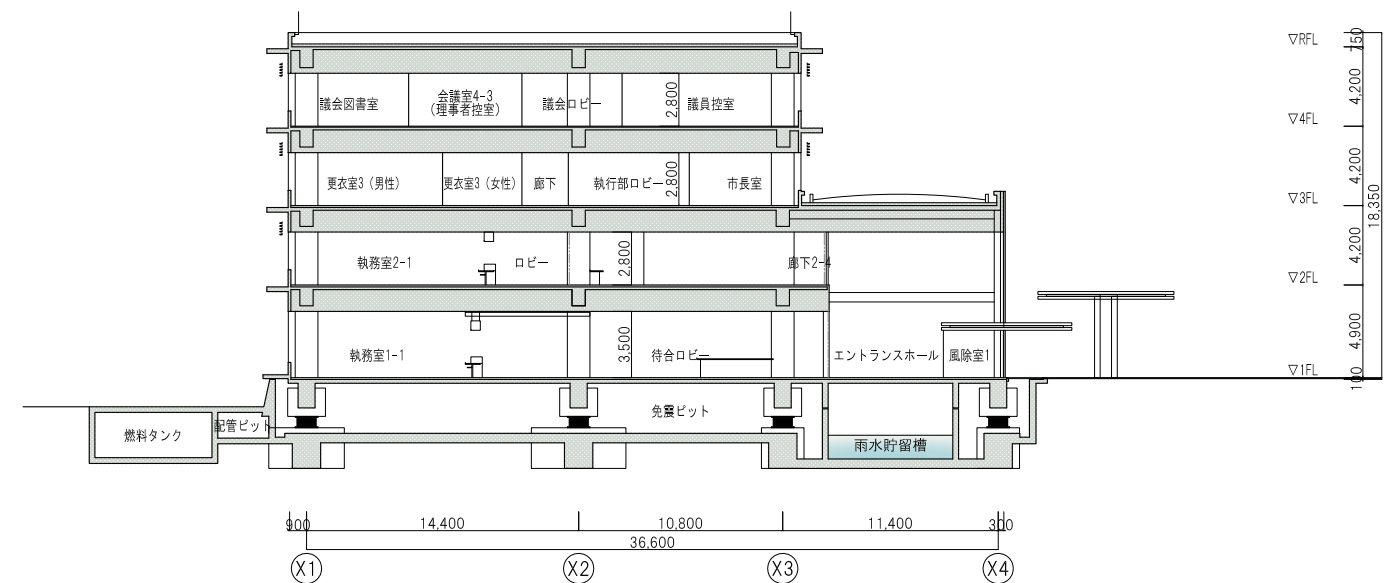
□ A 断面図



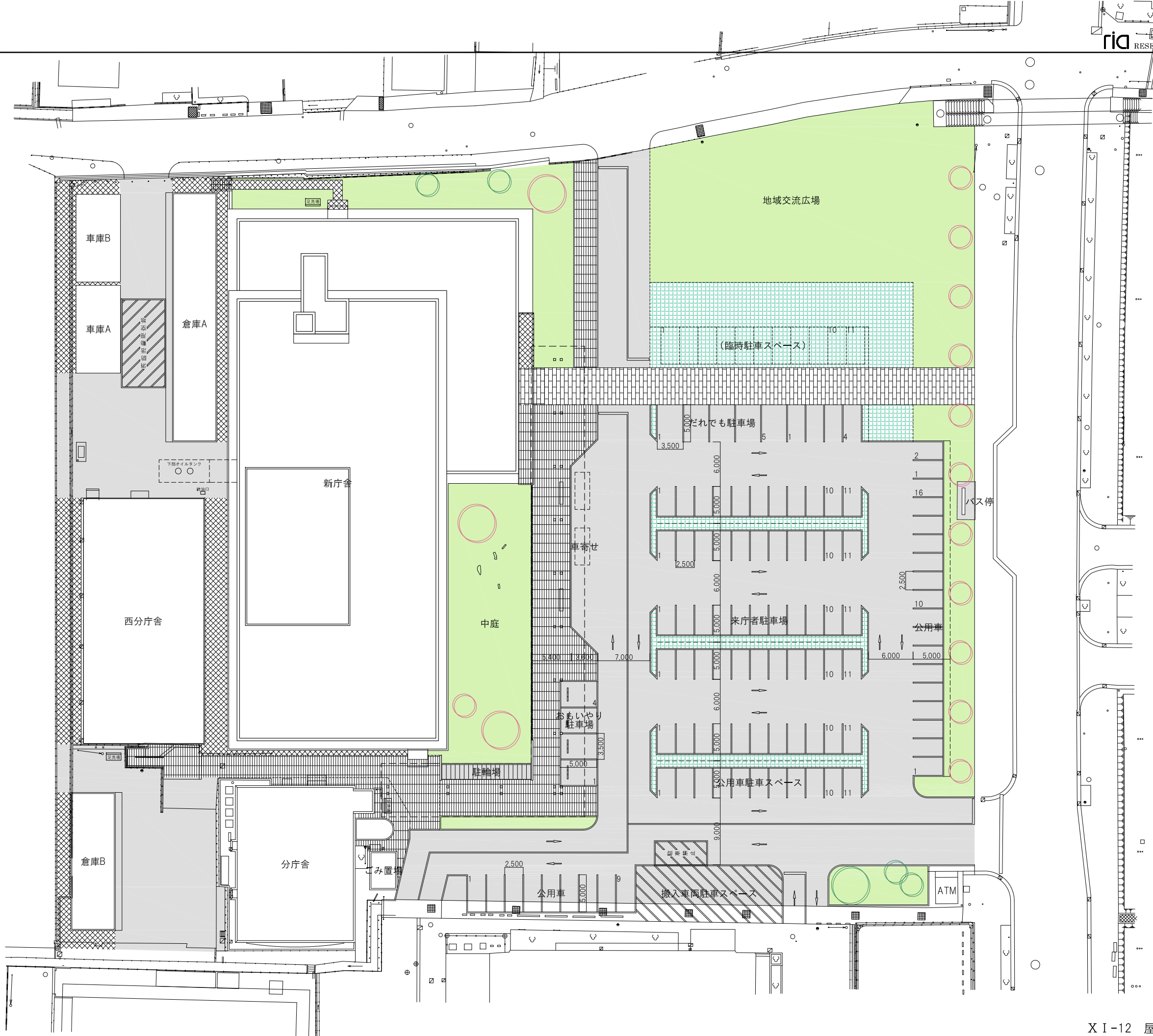
□ 断面案内図



□ B 断面図



□ C 断面図



□凡例

	アスファルト舗装
	コンクリート舗装
	コンクリート平板舗装
	舗装ブロック
	芝生ブロック
	芝生

□車庫駐車場計画 (台数表)

公用車 (ダンプ等含む)	(2.5×5.0)	10台
--------------	-----------	-----

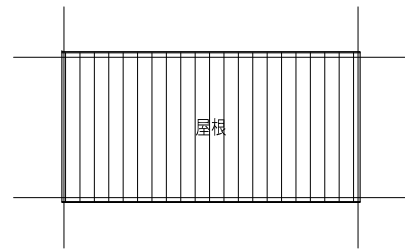
□駐車場計画 (台数表)

来庁者用	(2.5×5.0)	61台
臨時用 (広場部分)	(2.5×5.0)	11台
車いす等利用者用	(3.5×5.0)	9台
公用車用	(2.5×5.0)	36台
合計		117台

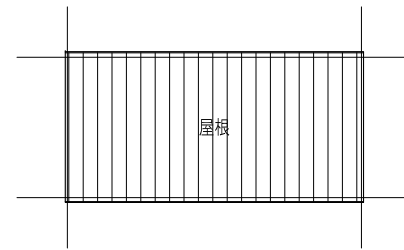
□自転車・バイク置場計画 (台数表)

来庁者用	(0.6×2.0)	20台
------	-----------	-----

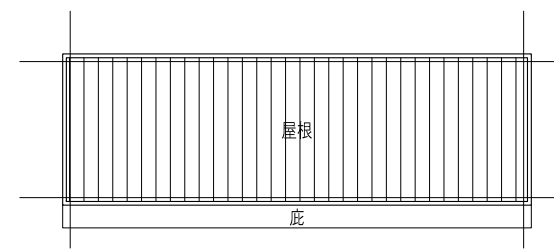
X I -12 屋外整備計画図 S:1/500



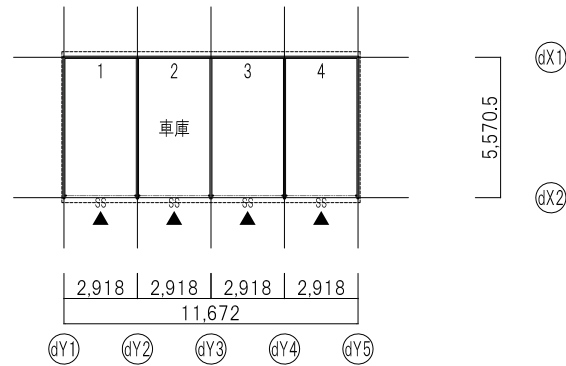
□車庫A 屋根伏図



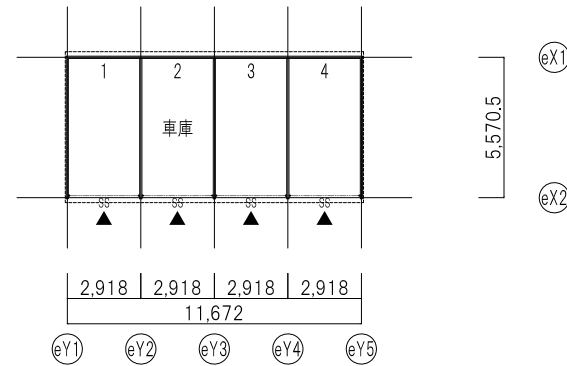
□車庫B 屋根伏図



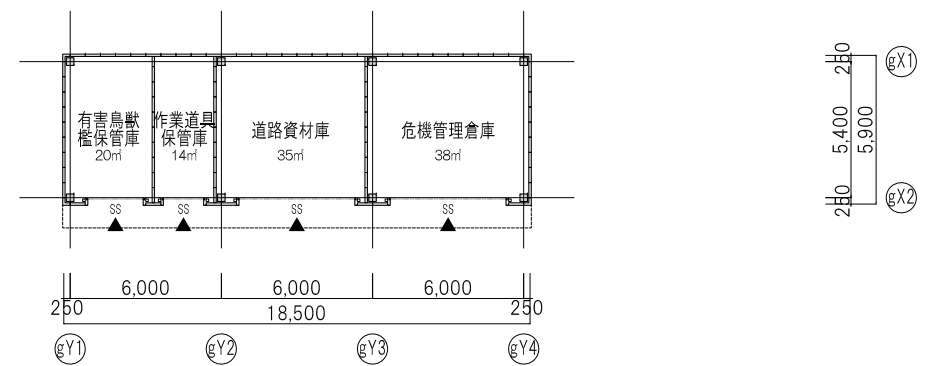
□倉庫B 屋根伏図



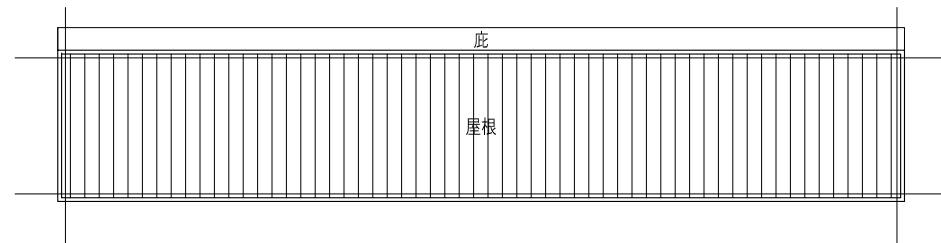
□車庫A 1階平面図



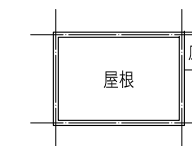
□車庫B 1階平面図



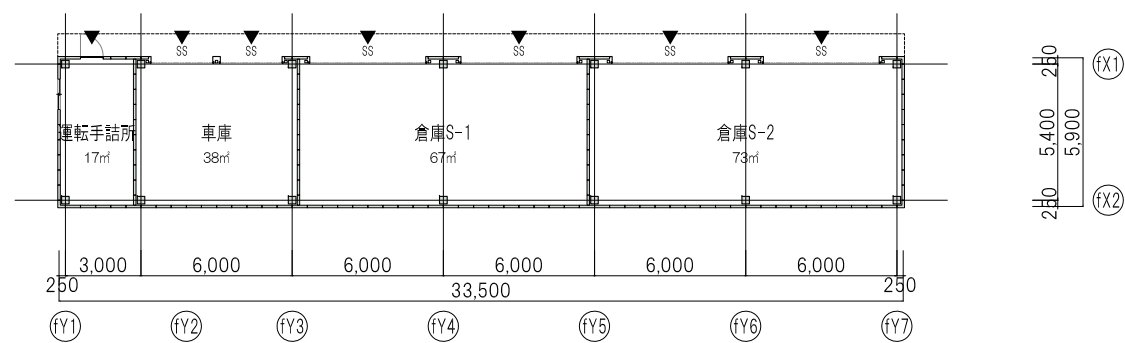
□倉庫B 1階平面図



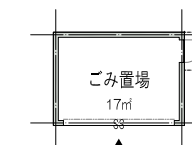
□倉庫A 屋根伏図



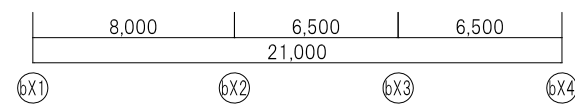
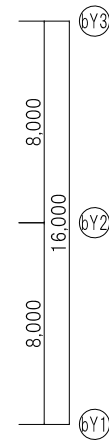
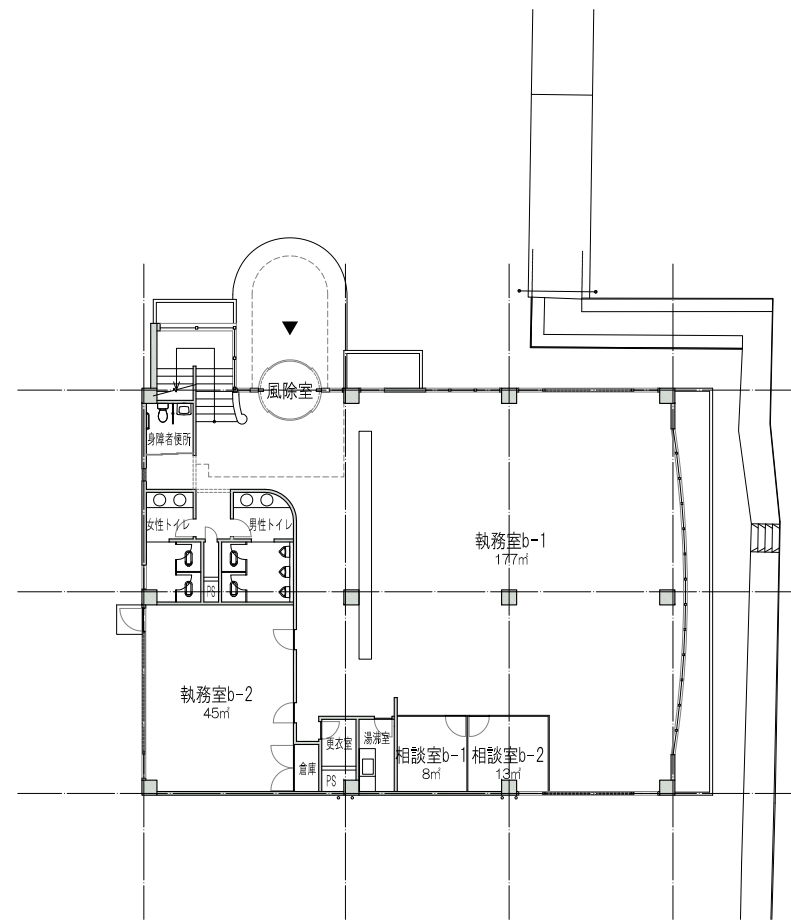
□ごみ置場 屋根伏図



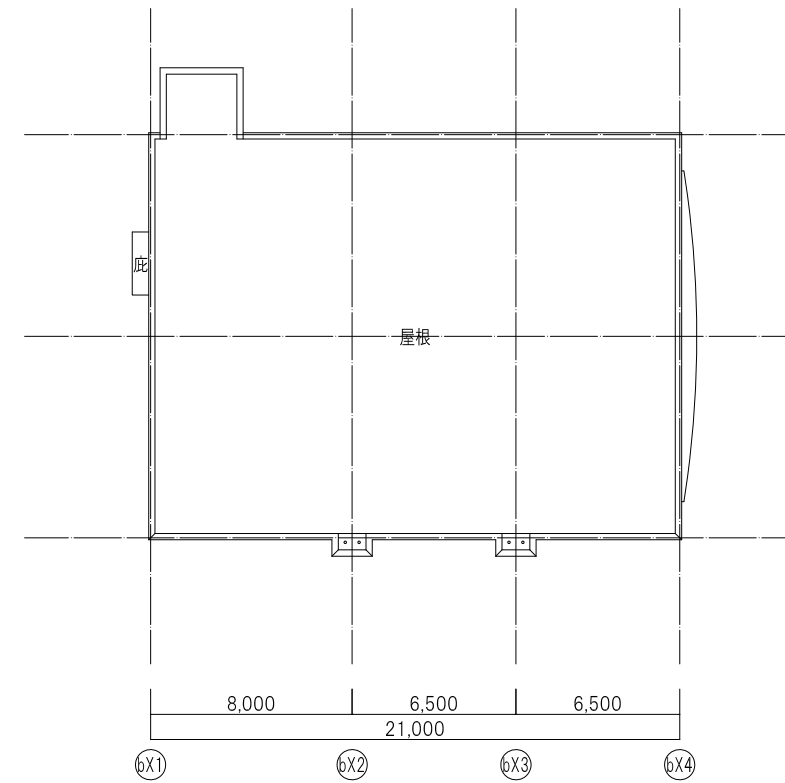
□倉庫A 1階平面図



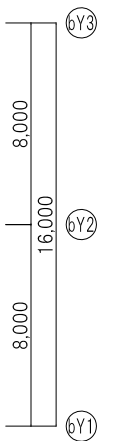
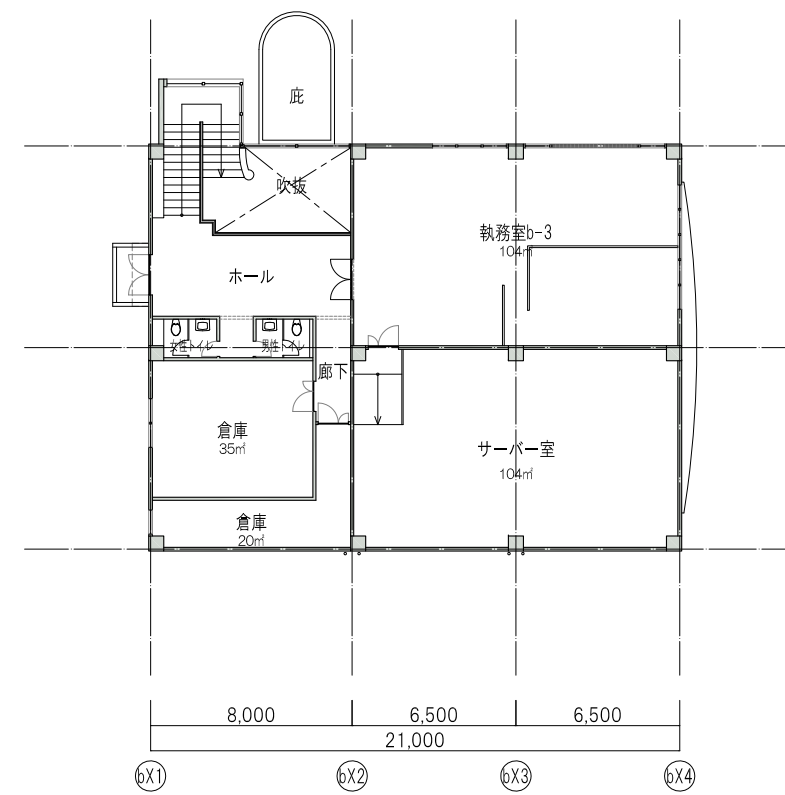
□ごみ置場 1階平面図



□ 1階平面図



□ 屋根伏図

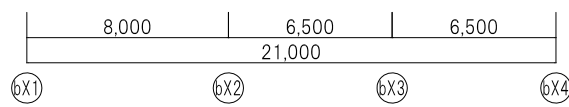
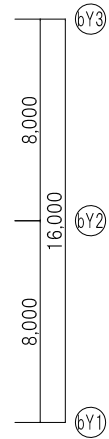
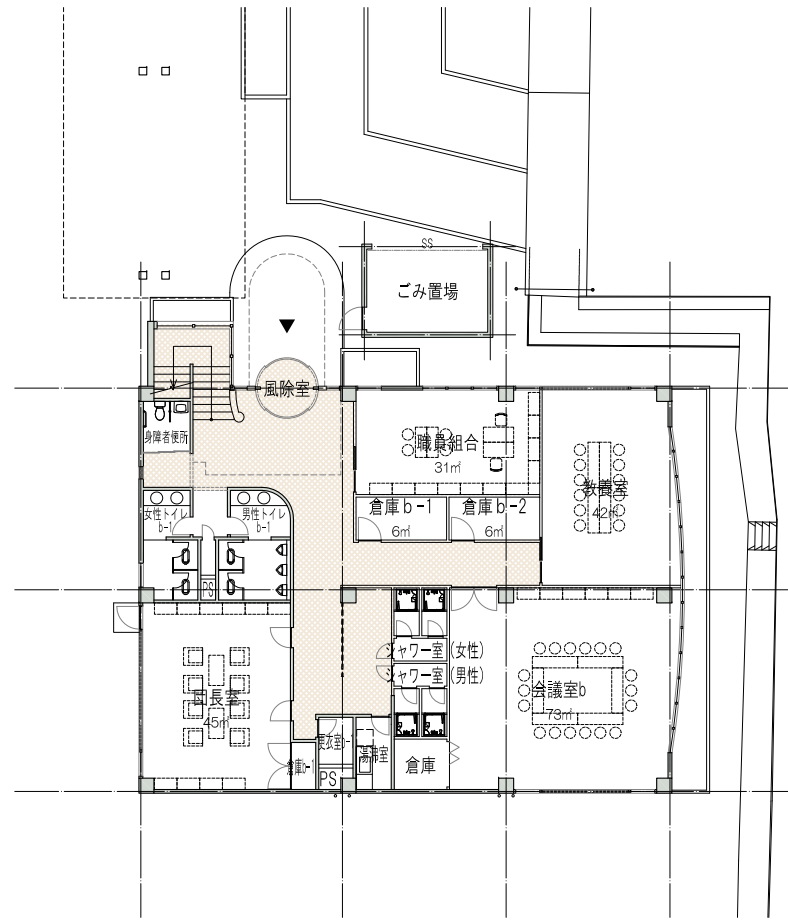


□ 2階平面図

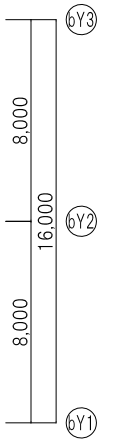
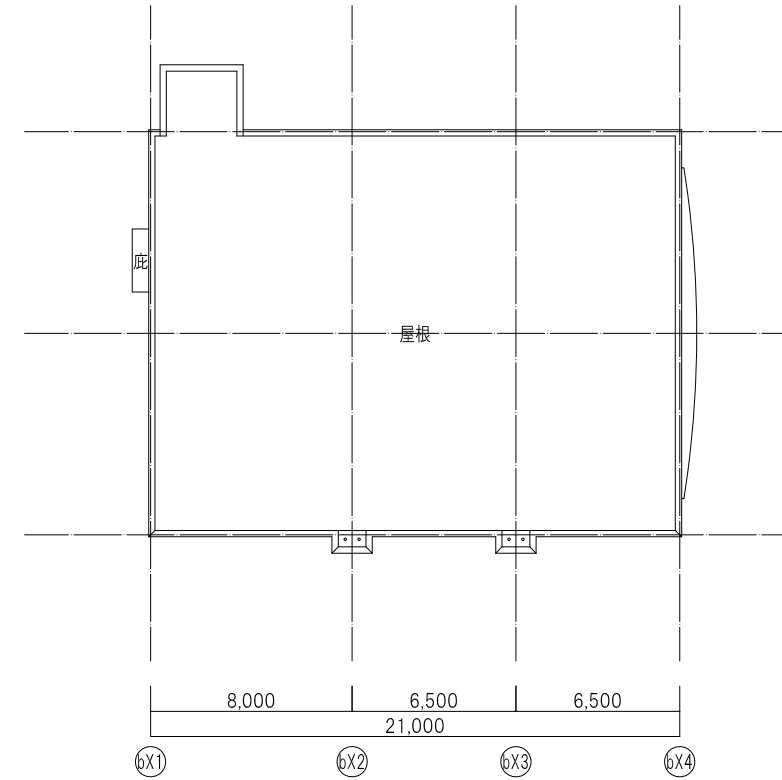


□凡例

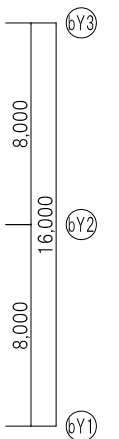
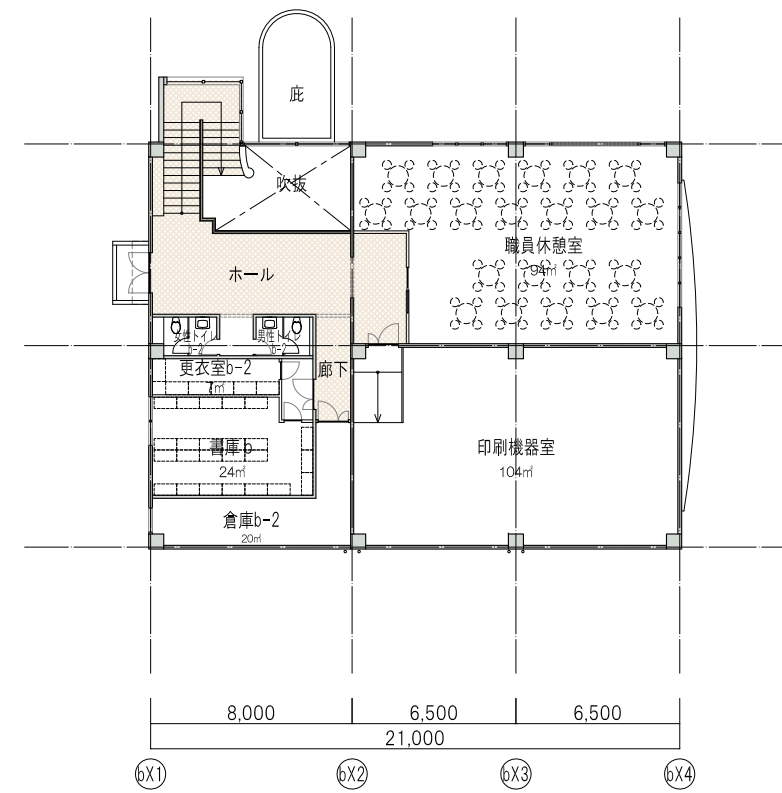
	吸音棚 (音庫等) 900×450+2100
	更衣ロッカー：900×515+1800H(4人用)



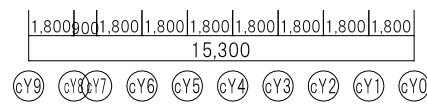
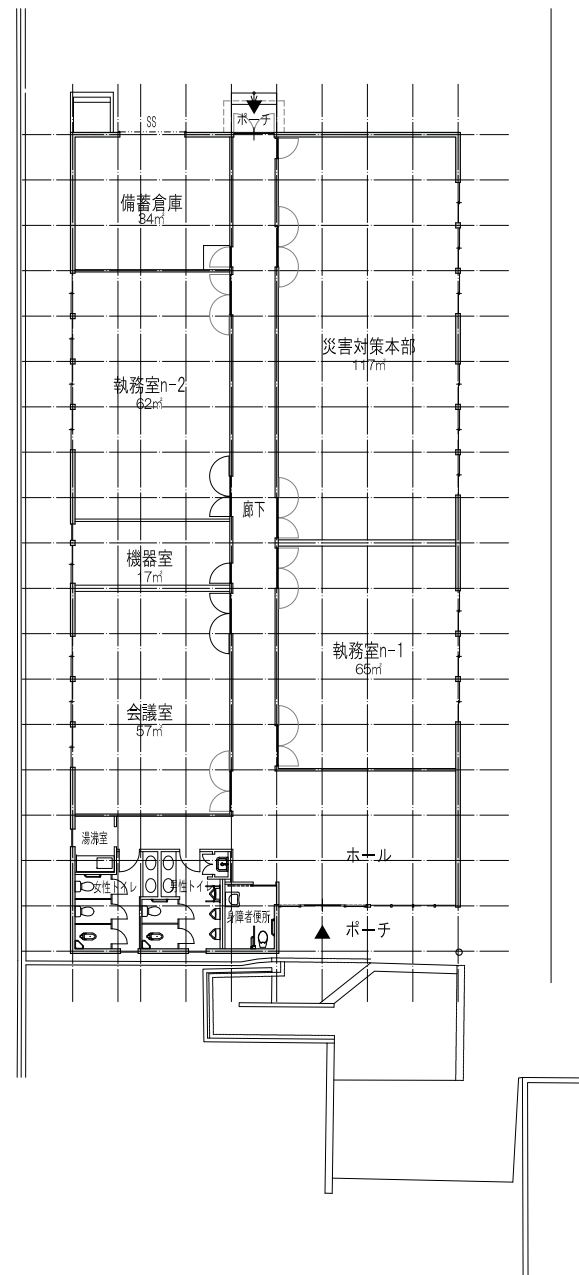
□ 1階平面図



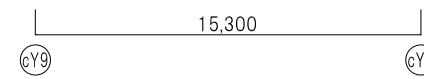
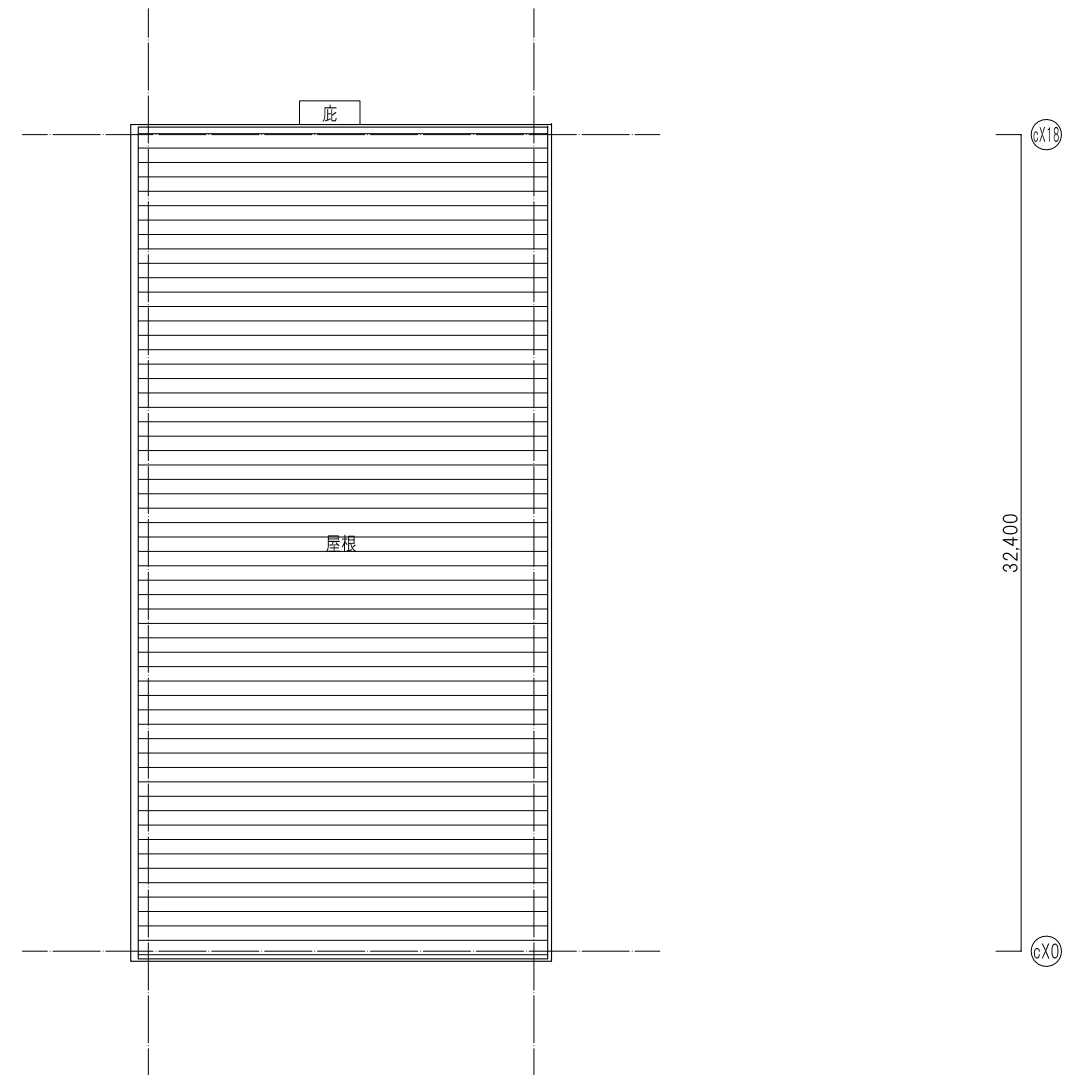
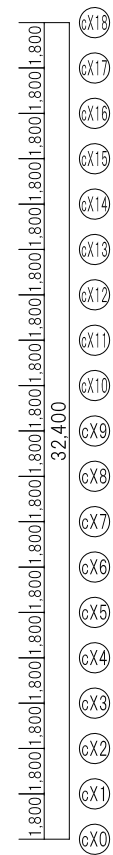
□屋根伏図



□ 2階平面図



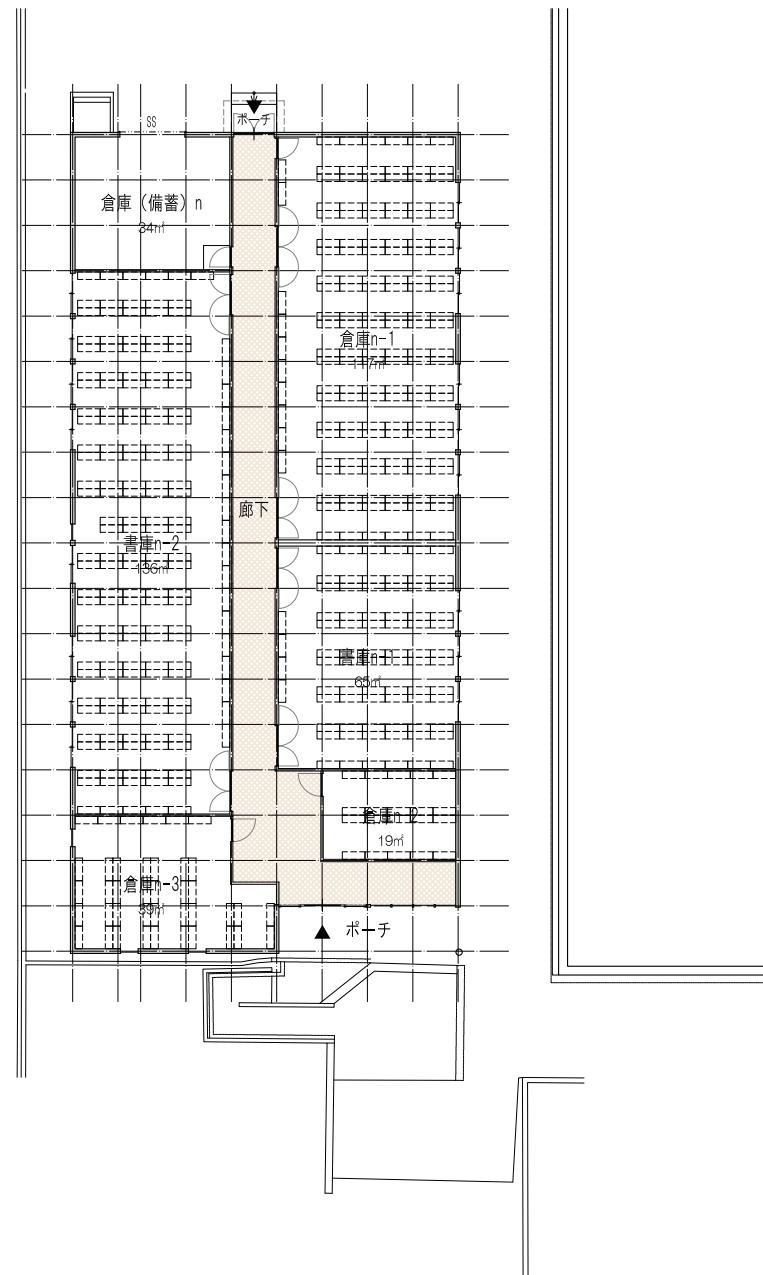
□ 1階平面図



□ 屋根伏図



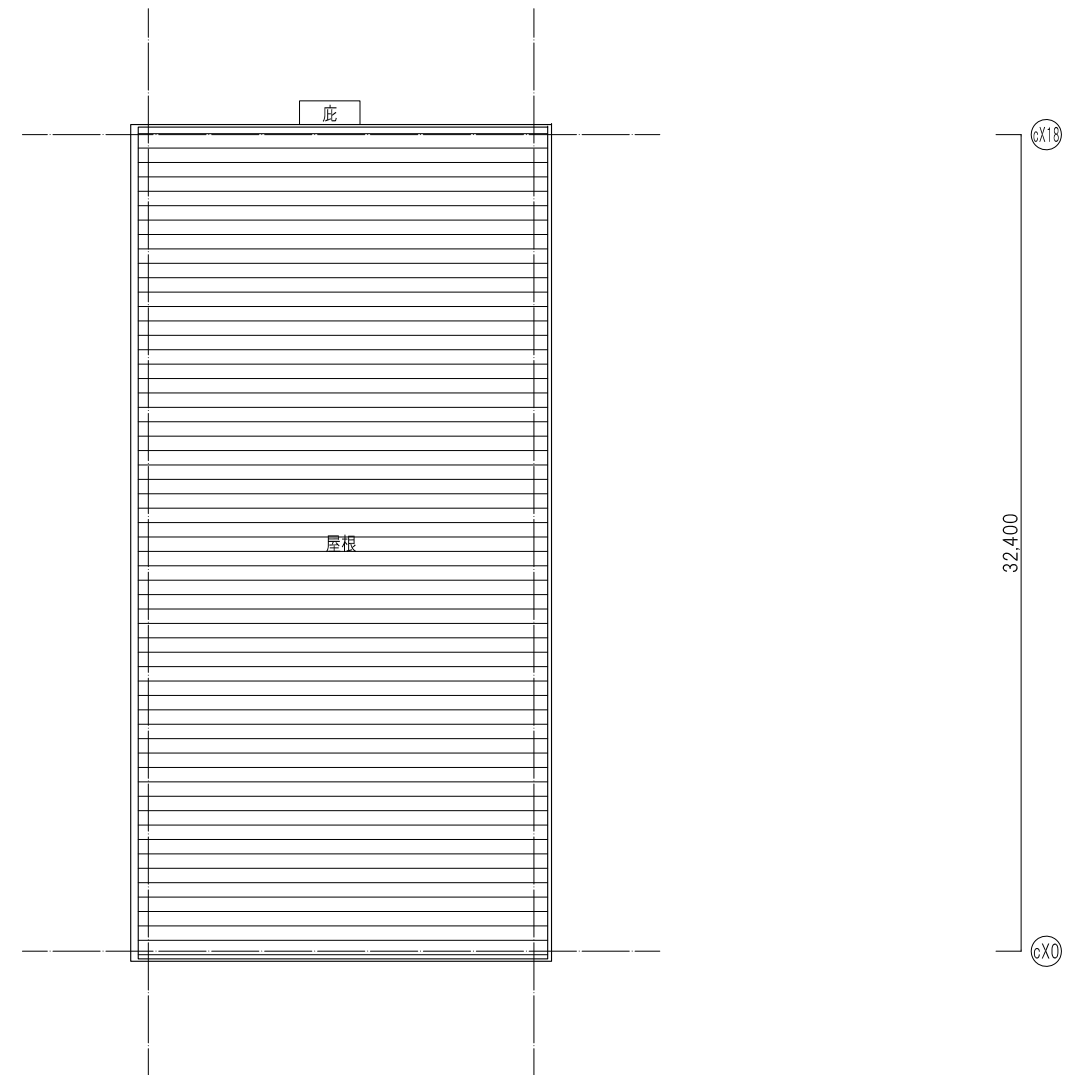
□凡例
 □ 収納棚 (書庫等) 900×300+12100



1.800 1.800 1.800 1.800 1.800 1.800 1.800 1.800
 15,300
 cY9 cY8 cY7 cY6 cY5 cY4 cY3 cY2 cY1 cY0

□ 1階平面図

1.800 1.800 1.800 1.800 1.800 1.800 1.800 1.800 1.800 1.800 1.800 1.800 1.800 1.800 1.800 1.800 1.800 1.800
 32,400
 cX18 cX17 cX16 cX15 cX14 cX13 cX12 cX11 cX10 cX9 cX8 cX7 cX6 cX5 cX4 cX3 cX2 cX1 cX0



15,300
 cY9 cY0

□ 屋根伏図